


Municipio de Tecomán, Colima



Cuenta Pública

Enero 2022



Municipio de Tecomán, Colima

CONTENIDO

Información Contable ●

- Estado de Actividades
- Estado de Situación Financiera
- Estado de Variación de la Hacienda Pública
- Estado de Cambios en la Situación Financiera
- Estado de Flujos de Efectivo
- Informe Sobre Pasivos Contingentes
- Notas a los Estados Financieros
- Conciliación entre los Ingresos Presupuestarios y los Ingresos Contables
- Conciliación entre los Egresos Presupuestarios y los Gastos Contables
- Estado Analítico del Activo
- Estado Analítico de la Deuda y Otros Pasivos
- Cuenta Económica

Información Presupuestaria ●

Estado Analítico de Ingresos

- Rubro de Ingreso
- Fuente de Financiamiento

Estado Analítico del Presupuesto de Egresos

- Clasificación por Objeto del Gasto
- Clasificación por Tipo de Gasto
- Clasificación Administrativa
- Clasificación Funcional
- Clasificación por Fuente de Financiamiento
- Ubicación Geográfica

Información de Deuda ●

- Endeudamiento Neto
- Intereses de la Deuda

Información Programática ●


- Gasto por Categoría Programática
- Programas y Proyectos


Indicadores de Postura Fiscal ●

Anexos ●

- Balanza de Comprobación


■ **Información Contable**






MUNICIPIO DE TECOMAN, COL.
Sistema Integral de Contabilidad Gubernamental
ESTADO DE ACTIVIDADES
DEL 1 DE ENERO AL 31 DE ENERO DE 2022
(Cifras en Pesos)

| Concepto | 2022 | 2021 |
|---|----------------------|----------------------|
| INGRESOS Y OTROS BENEFICIOS | | |
| INGRESOS DE GESTIÓN | 31,996,938.78 | 23,700,424.82 |
| <i>IMPUESTOS</i> | 23,355,500.02 | 20,469,793.95 |
| <i>CUOTAS Y APORTACIONES DE SEGURIDAD SOCIAL</i> | 0.00 | 0.00 |
| <i>CONTRIBUCIONES DE MEJORAS</i> | 0.00 | 0.00 |
| <i>DERECHOS</i> | 7,993,760.47 | 2,603,205.27 |
| <i>PRODUCTOS</i> | 381,845.70 | 430,876.71 |
| <i>APROVECHAMIENTOS</i> | 265,832.59 | 196,548.89 |
| <i>INGRESOS POR VENTA DE BIENES Y PRESTACIÓN DE SERVICIOS</i> | 0.00 | 0.00 |
| PARTICIPACIONES, APORTACIONES, CONVENIOS, INCENTIVOS DERIVADOS DE LA COLABORACIÓN FISCAL, FONDOS DISTINTOS DE APORTACIONES, TRANSFERENCIAS, ASIGNACIONES, SUBSIDIOS Y SUBVENCIONES, Y PENSIONES Y JUBILACIONES | 26,710,273.32 | 17,038,939.96 |
| <i>PARTICIPACIONES, APORTACIONES, CONVENIOS, INCENTIVOS DERIVADOS DE LA COLABORACIÓN FISCAL Y FONDOS DISTINTOS DE APORTACIONES</i> | 26,710,273.32 | 17,038,939.96 |
| <i>TRANSFERENCIAS, ASIGNACIONES, SUBSIDIOS Y SUBVENCIONES, Y PENSIONES Y JUBILACIONES</i> | 0.00 | 0.00 |
| OTROS INGRESOS Y BENEFICIOS | 0.00 | 0.00 |
| <i>INGRESOS FINANCIEROS</i> | 0.00 | 0.00 |
| <i>INCREMENTO POR VARIACIÓN DE INVENTARIOS</i> | 0.00 | 0.00 |
| <i>DISMINUCIÓN DEL EXCESO DE ESTIMACIONES POR PÉRDIDA O DETERIORO U OBSOLESCENCIA</i> | 0.00 | 0.00 |
| <i>DISMINUCIÓN DEL EXCESO DE PROVISIONES</i> | 0.00 | 0.00 |
| <i>OTROS INGRESOS Y BENEFICIOS VARIOS</i> | 0.00 | 0.00 |
| TOTAL DE INGRESOS Y OTROS BENEFICIOS | 58,707,212.10 | 40,739,364.78 |
| GASTOS Y OTRAS PÉRDIDAS | | |
| GASTOS DE FUNCIONAMIENTO | 18,106,076.89 | 14,623,812.66 |
| <i>SERVICIOS PERSONALES</i> | 13,753,515.36 | 13,750,480.71 |
| <i>MATERIALES Y SUMINISTROS</i> | 109,515.97 | 371,474.79 |
| <i>SERVICIOS GENERALES</i> | 4,243,045.56 | 501,857.16 |
| TRANSFERENCIAS, ASIGNACIONES, SUBSIDIOS Y OTRAS AYUDAS | 6,962,099.76 | 6,301,383.77 |
| <i>TRANSFERENCIAS INTERNAS Y ASIGNACIONES AL SECTOR PÚBLICO</i> | 1,900,000.00 | 2,250,000.00 |
| <i>TRANSFERENCIAS AL RESTO DEL SECTOR PÚBLICO</i> | 0.00 | 0.00 |
| <i>SUBSIDIOS Y SUBVENCIONES</i> | 101,848.00 | 77,324.00 |
| <i>AYUDAS SOCIALES</i> | 0.00 | 0.00 |
| <i>PENSIONES Y JUBILACIONES</i> | 4,960,251.76 | 3,974,059.77 |



MUNICIPIO DE TECOMAN, COL.
Sistema Integral de Contabilidad Gubernamental
ESTADO DE ACTIVIDADES
DEL 1 DE ENERO AL 31 DE ENERO DE 2022
(Cifras en Pesos)

| Concepto | 2022 | 2021 |
|--|----------------------|----------------------|
| <i>TRANSFERENCIAS A FIDEICOMISOS, MANDATOS Y CONTRATOS ANALOGOS.</i> | 0.00 | 0.00 |
| <i>TRANSFERENCIAS A LA SEGURIDAD SOCIAL</i> | 0.00 | 0.00 |
| <i>DONATIVOS</i> | 0.00 | 0.00 |
| <i>TRANSFERENCIAS AL EXTERIOR</i> | 0.00 | 0.00 |
| PARTICIPACIONES Y APORTACIONES | 0.00 | 4,566.00 |
| <i>PARTICIPACIONES</i> | 0.00 | 4,566.00 |
| <i>APORTACIONES</i> | 0.00 | 0.00 |
| <i>CONVENIOS</i> | 0.00 | 0.00 |
| INTERESES, COMISIONES Y OTROS GASTOS DE LA DEUDA PÚBLICA | 374,062.28 | 335,992.40 |
| <i>INTERESES DE LA DEUDA PUBLICA</i> | 374,062.28 | 335,992.40 |
| <i>COMISIONES DE LA DEUDA PUBLICA</i> | 0.00 | 0.00 |
| <i>GASTOS DE LA DEUDA PUBLICA</i> | 0.00 | 0.00 |
| <i>COSTO POR CEBERTURAS</i> | 0.00 | 0.00 |
| <i>APOYOS FINANCIEROS</i> | 0.00 | 0.00 |
| OTROS GASTOS Y PÉRDIDAS EXTRAORDINARIAS | 0.00 | 0.00 |
| <i>ESTIMACIONES, DEPRECIACIONES, DETERIOROS, OBSOLESCENCIA Y AMORTIZACIONES</i> | 0.00 | 0.00 |
| <i>PROVISIONES</i> | 0.00 | 0.00 |
| <i>DISMINUCION DE INVENTARIOS</i> | 0.00 | 0.00 |
| <i>AUMENTO POR INSUFICIENCIA DE ESTIMACIONES POR PÉRDIDA O DETERIORO U OBSOLESCENCIA</i> | 0.00 | 0.00 |
| <i>AUMENTO POR INSUFICIENCIA DE PROVISIONES</i> | 0.00 | 0.00 |
| <i>OTROS GASTOS</i> | 0.00 | 0.00 |
| INVERSION PUBLICA | 0.00 | 0.00 |
| <i>INVERSION PUBLICA NO CAPITALIZABLE</i> | 0.00 | 0.00 |
| TOTAL DE GASTOS Y OTRAS PÉRDIDAS | 25,442,238.93 | 21,265,754.83 |
| RESULTADOS DEL EJERCICIO (AHORRO/DESAHORRO) | 33,264,973.17 | 19,473,609.95 |



MUNICIPIO DE TECOMAN, COL.
Sistema Integral de Contabilidad Gubernamental
ESTADO DE ACTIVIDADES
DEL 1 DE ENERO AL 31 DE ENERO DE 2022
(Cifras en Pesos)

Concepto

2022

2021


TESORERIA MUNICIPAL
TESORERO MUNICIPAL
L.A.F. CARLOS A. ZAMORA GONZALEZ

PRESIDENTE MUNICIPAL
ING. ELIAS ANTONIO LOZANO OCHOA
PRESIDENCIA

DIRECTOR DE EGRESOS Y CONTABILIDAD


C.P. ANDREA CRUZ JUAREZ

DIRECCIÓN DE EGRESOS




MUNICIPIO DE TECOMAN, COL.
Sistema Integral de Contabilidad Gubernamental
ESTADO DE SITUACION FINANCIERA
AL 31 DE ENERO DE 2022
(Cifras en Pesos)

| Concepto | 2022 | 2021 | Concepto | 2022 | 2021 |
|---|----------------------|----------------------|--|-----------------------|-----------------------|
| ACTIVO | | | PASIVO | | |
| ACTIVO CIRCULANTE | | | PASIVO CIRCULANTE | | |
| EFFECTIVO Y EQUIVALENTES | 58,218,577.82 | 36,570,052.22 | CUENTAS POR PAGAR A CORTO PLAZO | 148,916,964.77 | 154,814,429.39 |
| DERECHOS A RECIBIR EFECTIVO O EQUIVALENTES | 38,566,892.24 | 44,971,074.49 | DOCUMENTOS POR PAGAR A CORTO PLAZO | 0.00 | 0.00 |
| DERECHOS A RECIBIR BIENES O SERVICIOS | -18,982.62 | 0.00 | PORCIÓN A CORTO PLAZO DE LA DEUDA PÚBLICA A LARGO PLAZO | 22,521,958.47 | 22,538,972.70 |
| INVENTARIOS | 0.00 | 0.00 | TÍTULOS Y VALORES A CORTO PLAZO | 0.00 | 0.00 |
| ALMACÉN | 0.00 | 0.00 | PASIVOS DIFERIDOS A CORTO PLAZO | 0.00 | 0.00 |
| ESTIMACIÓN POR PÉRDIDAS O DETERIORO DE ACTIVOS CIRCULANTES | 0.00 | 0.00 | FONDOS Y BIENES DE TERCEROS EN GARANTÍA Y/O ADMINISTRACIÓN A CORTO PLAZO | 0.00 | 0.00 |
| OTROS ACTIVOS CIRCULANTES | 0.00 | 0.00 | PROVISIONES A CORTO PLAZO | 35,204,475.73 | 22,354,395.99 |
| TOTAL DE ACTIVOS CIRCULANTES | 96,766,487.44 | 81,541,126.71 | OTROS PASIVOS A CORTO PLAZO | 0.00 | 0.00 |
| | | | TOTAL DE PASIVOS CIRCULANTES | 206,643,398.97 | 199,707,798.08 |
| ACTIVO NO CIRCULANTE | | | PASIVO NO CIRCULANTE | | |
| INVERSIONES FINANCIERAS A LARGO PLAZO | 0.00 | 0.00 | CUENTAS POR PAGAR A LARGO PLAZO | 0.00 | 0.00 |
| DERECHOS A RECIBIR EFECTIVO O EQUIVALENTES A LARGO PLAZO | 0.00 | 0.00 | DOCUMENTOS POR PAGAR A LARGO PLAZO | 0.00 | 0.00 |
| BIENES INMUEBLES, INFRAESTRUCTURA Y CONSTRUCCIONES EN PROCESO | 576,728,402.30 | 576,769,503.55 | DEUDA PÚBLICA A LARGO PLAZO | 39,983,698.20 | 44,498,287.92 |
| BIENES MUEBLES | 146,003,725.52 | 145,621,488.19 | PASIVOS DIFERIDOS A LARGO PLAZO | 0.00 | 0.00 |
| ACTIVOS INTANGIBLES | 1,521,179.99 | 719,209.99 | FONDOS Y BIENES DE TERCEROS EN GARANTÍA Y/O | 0.00 | 0.00 |
| DEPRECIACIONES, DETERIORO Y | 0.00 | 0.00 | | | |



MUNICIPIO DE TECOMAN, COL.
Sistema Integral de Contabilidad Gubernamental
ESTADO DE SITUACION FINANCIERA
AL 31 DE ENERO DE 2022
 (Cifras en Pesos)

| Concepto | 2022 | 2021 | Concepto | 2022 | 2021 |
|---|-----------------------|-----------------------|--|-----------------------|-----------------------|
| AMORTIZACIONES ACUMULADAS DE BIENES ACTIVOS DIFERIDOS | 0.00 | 0.00 | ADMINISTRACIÓN A LARGO PLAZO | | |
| ESTIMACIÓN POR PÉRDIDAS O DETERIORO DE ACTIVOS NO CIRCULANTES | 0.00 | 0.00 | PROVISIONES A LARGO PLAZO | 0.00 | 0.00 |
| OTROS ACTIVOS NO CIRCULANTES | 0.00 | 0.00 | TOTAL DE PASIVOS NO CIRCULANTES | 39,983,698.20 | 44,498,287.92 |
| TOTAL DE ACTIVOS NO CIRCULANTES | 724,253,307.81 | 723,110,201.73 | TOTAL DEL PASIVO | 246,627,097.17 | 244,206,086.00 |
| TOTAL DEL ACTIVO | 821,019,795.25 | 804,651,328.44 | HACIENDA PUBLICA/ PATRIMONIO | | |
| | | | HACIENDA PUBLICA/ PATRIMONIO CONTRIBUIDO | 112,800,105.42 | 112,800,105.42 |
| | | | APORTACIONES | 112,800,105.42 | 112,800,105.42 |
| | | | DONACIONES DE CAPITAL | 0.00 | 0.00 |
| | | | ACTUALIZACIÓN DE LA HACIENDA PÚBLICA/ PATRIMONIO | 0.00 | 0.00 |
| | | | HACIENDA PUBLICA/ PATRIMONIO GENERADO | 461,592,592.66 | 447,645,137.02 |
| | | | RESULTADOS DEL EJERCICIO (AHORRO/DESAHORRO) | 33,264,973.17 | 19,473,609.95 |
| | | | RESULTADOS DE EJERCICIOS ANTERIORES | 428,327,619.49 | 428,171,527.07 |
| | | | REVALÚOS | 0.00 | 0.00 |
| | | | RESERVAS | 0.00 | 0.00 |
| | | | RECTIFICACIONES DE RESULTADOS DE EJERCICIOS ANTERIORES | 0.00 | 0.00 |
| | | | EXCESO O | 0.00 | 0.00 |





MUNICIPIO DE TECOMAN, COL.
 Sistema Integral de Contabilidad Gubernamental
 ESTADO DE SITUACION FINANCIERA
 AL 31 DE ENERO DE 2022
 (Cifras en Pesos)

| Concepto | 2022 | 2021 | Concepto | 2022 | 2021 |
|----------|------|------|--|-----------------------|-----------------------|
| | | | INSUFICIENCIA EN LA ACTUALIZACION DE LA HACIENDA PUBLICA/ PATRIMONIO | | |
| | | | RESULTADO POR POSICIÓN MONETARIA | 0.00 | 0.00 |
| | | | RESULTADO POR TENENCIA DE ACTIVOS NO MONETARIOS | 0.00 | 0.00 |
| | | | TOTAL HACIENDA PUBLICA/ PATRIMONIO | 574,392,698.08 | 560,445,242.44 |
| | | | TOTAL DEL PASIVO Y HACIENDA PUBLICA/ PATRIMONIO | 821,019,795.25 | 804,651,328.44 |


 TRESORERO MUNICIPAL
 L.A.F. CARLOS A. ZAMORA GONZALEZ
 TRESORERIA MUNICIPAL


 PRESIDENTE MUNICIPAL
 ING. ELIAS ANTONIO LOZANO OCHOA
 PRESIDENCIA


 DIRECTOR DE EGRESOS Y CONTABILIDAD
 C.P. ANDREA CRUZ JUAREZ
 DIRECCIÓN DE EGRESOS



MUNICIPIO DE TECOMAN, COL.
Sistema Integral de Contabilidad Gubernamental
ESTADO DE VARIACION EN LA HACIENDA PUBLICA
DEL 1 DE ENERO AL 31 DE ENERO DE 2022
(Cifras en Pesos)


| Concepto | Hacienda Pública/Patrimonio Contribuido | Hacienda Pública/Patrimonio Gen. Ejer. Ant. | Hacienda Pública/Patrimonio Gen. Ejer. | Exceso o Insuficiencia en la Actualización de la Hac. Pública / Patrimonio | Total |
|--|---|---|--|--|-----------------------|
| Hacienda Pública / Patrimonio Contribuido Neto de 2021 | 112,800,105.42 | | | | 112,800,105.42 |
| <i>Aportaciones</i> | 112,800,105.42 | | | | 112,800,105.42 |
| <i>Donaciones de Capital</i> | 0.00 | | | | 0.00 |
| <i>Actualización de la Hacienda Pública/Patrimonio</i> | 0.00 | | | | 0.00 |
| Hacienda Pública / Patrimonio Generado Neto de 2021 | | 417,515,548.97 | 11,846,447.28 | | 429,361,996.25 |
| <i>Resultados del Ejercicio (Ahorro/DesAhorro)</i> | | | 11,846,447.28 | | 11,846,447.28 |
| <i>Resultados de Ejercicios Anteriores</i> | | 417,515,548.97 | | | 417,515,548.97 |
| <i>Revalúos</i> | | 0.00 | | | 0.00 |
| <i>Reservas</i> | | 0.00 | | | 0.00 |
| <i>Rectificaciones de Resultados de Ejercicios Anteriores</i> | | 0.00 | | | 0.00 |
| Exceso o Insuficiencia en la Actualización de la Hacienda Pública/Patrimonio Neto de 2021 | | | | 0.00 | 0.00 |
| <i>Resultados por Posición Monetaria</i> | | | | 0.00 | 0.00 |
| <i>Resultados por Tenencia de Activos no Monetarios</i> | | | | 0.00 | 0.00 |
| Hacienda Pública/Patrimonio Neto Final de 2021 | 112,800,105.42 | 417,515,548.97 | 11,846,447.28 | 0.00 | 542,162,101.67 |
| Cambios en la Hacienda Pública/Patrimonio Contribuido Neto de 2022 | 0.00 | | | | 0.00 |
| <i>Aportaciones</i> | 0.00 | | | | 0.00 |
| <i>Donaciones de Capital</i> | 0.00 | | | | 0.00 |
| <i>Actualización de la Hacienda Pública/Patrimonio</i> | 0.00 | | | | 0.00 |
| Variaciones de la Hacienda Pública/Patrimonio Generado Neto de 2022 | | -1,034,376.76 | 33,264,973.17 | | 32,230,596.41 |
| <i>Resultados del Ejercicio (Ahorro/Desahorro)</i> | | | 33,264,973.17 | | 33,264,973.17 |
| <i>Resultados de Ejercicios Anteriores</i> | | -1,034,376.76 | 0.00 | | -1,034,376.76 |
| <i>Revalúos</i> | | | 0.00 | | 0.00 |
| <i>Reservas</i> | | | 0.00 | | 0.00 |
| <i>Rectificaciones de Resultados de Ejercicios Anteriores</i> | | | 0.00 | | 0.00 |
| Cambios en el Exceso o Insuficiencia en la Actualización de la | | | | 0.00 | 0.00 |





MUNICIPIO DE TECOMAN, COL.
 Sistema Integral de Contabilidad Gubernamental
 ESTADO DE VARIACION EN LA HACIENDA PUBLICA
 DEL 1 DE ENERO AL 31 DE ENERO DE 2022
 (Cifras en Pesos)

| Concepto | Hacienda Pública/Patrimonio Contribuido | Hacienda Pública/Patrimonio Gen. Ejer. Ant. | Hacienda Pública/Patrimonio Gen. Ejer. | Exceso o Insuficiencia en la Actualización de la Hac. Pública / Patrimonio | Total |
|--|---|---|--|--|-----------------------|
| Hacienda Pública/Patrimonio Neto de 2022 | | | | | |
| <i>Resultado por Posición Monetaria</i> | | | | 0.00 | 0.00 |
| <i>Resultado por Tenencia de Activos no Monetarios</i> | | | | 0.00 | 0.00 |
| Hacienda Pública/Patrimonio Neto Final de 2022 | 112,800,105.42 | 416,481,172.21 | 45,111,420.45 | 0.00 | 574,392,698.08 |


 TRESORERO MUNICIPAL
 L.A.F. CARLOS A. ZAMORA GONZALEZ
 TESORERIA MUNICIPAL


 PRESIDENTE MUNICIPAL
 ING. ELIAS ANTONIO LOZANO OCHOA
 PRESIDENCIA

DIRECTOR DE EGRESOS Y CONTABILIDAD
 C.P. ANDREA CRUZ JUAREZ

 DIRECCION DE EGRESOS



MUNICIPIO DE TECOMAN, COL.
Sistema Integral de Contabilidad Gubernamental
ESTADO DE CAMBIOS EN LA SITUACION FINANCIERA
DEL 1 DE ENERO AL 31 DE ENERO DE 2022
(Cifras en Pesos)

| Concepto | Origen | Aplicación |
|---|---------------------|----------------------|
| ACTIVO | 1,035,088.34 | 33,135,547.25 |
| ACTIVO CIRCULANTE | 1,035,088.34 | 33,135,547.25 |
| <i>EFFECTIVO Y EQUIVALENTES</i> | 0.00 | 33,065,252.01 |
| <i>DERECHOS A RECIBIR EFECTIVO O EQUIVALENTES</i> | 1,035,088.34 | 0.00 |
| <i>DERECHOS A RECIBIR BIENES O SERVICIOS</i> | 0.00 | 70,295.24 |
| <i>INVENTARIOS</i> | 0.00 | 0.00 |
| <i>ALMACÉN</i> | 0.00 | 0.00 |
| <i>ESTIMACIÓN POR PÉRDIDAS O DETERIORO DE ACTIVOS CIRCULANTES</i> | 0.00 | 0.00 |
| <i>OTROS ACTIVOS CIRCULANTES</i> | 0.00 | 0.00 |
| ACTIVO NO CIRCULANTE | 0.00 | 0.00 |
| <i>INVERSIONES FINANCIERAS A LARGO PLAZO</i> | 0.00 | 0.00 |
| <i>DERECHOS A RECIBIR EFECTIVO O EQUIVALENTES A LARGO PLAZO</i> | 0.00 | 0.00 |
| <i>BIENES INMUEBLES, INFRAESTRUCTURA Y CONSTRUCCIONES EN PROCESO</i> | 0.00 | 0.00 |
| <i>BIENES MUEBLES</i> | 0.00 | 0.00 |
| <i>ACTIVOS INTANGIBLES</i> | 0.00 | 0.00 |
| <i>DEPRECIACIONES, DETERIORO Y AMORTIZACIONES ACUMULADAS DE BIENES</i> | 0.00 | 0.00 |
| <i>ACTIVOS DIFERIDOS</i> | 0.00 | 0.00 |
| <i>ESTIMACIÓN POR PÉRDIDAS O DETERIORO DE ACTIVOS NO CIRCULANTES</i> | 0.00 | 0.00 |
| <i>OTROS ACTIVOS NO CIRCULANTES</i> | 0.00 | 0.00 |
| PASIVO | 2,365,480.02 | 2,495,617.52 |
| PASIVO CIRCULANTE | 2,365,480.02 | 2,495,617.52 |
| <i>CUENTAS POR PAGAR A CORTO PLAZO</i> | 2,365,480.02 | 0.00 |
| <i>DOCUMENTOS POR PAGAR A CORTO PLAZO</i> | 0.00 | 0.00 |
| <i>PORCIÓN A CORTO PLAZO DE LA DEUDA PÚBLICA A LARGO PLAZO</i> | 0.00 | 2,478,041.53 |
| <i>TÍTULOS Y VALORES A CORTO PLAZO</i> | 0.00 | 0.00 |
| <i>PASIVOS DIFERIDOS A CORTO PLAZO</i> | 0.00 | 0.00 |
| <i>FONDOS Y BIENES DE TERCEROS EN GARANTÍA Y/O ADMINISTRACIÓN A CORTO PLAZO</i> | 0.00 | 0.00 |
| <i>PROVISIONES A CORTO PLAZO</i> | 0.00 | 17,575.99 |
| <i>OTROS PASIVOS A CORTO PLAZO</i> | 0.00 | 0.00 |
| PASIVO NO CIRCULANTE | 0.00 | 0.00 |
| <i>CUENTAS POR PAGAR A LARGO PLAZO</i> | 0.00 | 0.00 |
| <i>DOCUMENTOS POR PAGAR A LARGO PLAZO</i> | 0.00 | 0.00 |
| <i>DEUDA PÚBLICA A LARGO PLAZO</i> | 0.00 | 0.00 |
| <i>PASIVOS DIFERIDOS A LARGO PLAZO</i> | 0.00 | 0.00 |



MUNICIPIO DE TECOMAN, COL.
 Sistema Integral de Contabilidad Gubernamental
 ESTADO DE CAMBIOS EN LA SITUACION FINANCIERA
 DEL 1 DE ENERO AL 31 DE ENERO DE 2022
 (Cifras en Pesos)

| Concepto | Origen | Aplicación |
|---|----------------------|---------------------|
| FONDOS Y BIENES DE TERCEROS EN GARANTÍA Y/O ADMINISTRACIÓN A LARGO PLAZO | 0.00 | 0.00 |
| PROVISIONES A LARGO PLAZO | 0.00 | 0.00 |
| HACIENDA PUBLICA/ PATRIMONIO | 33,264,973.17 | 1,034,376.76 |
| HACIENDA PUBLICA/ PATRIMONIO CONTRIBUIDO | 0.00 | 0.00 |
| APORTACIONES | 0.00 | 0.00 |
| DONACIONES DE CAPITAL | 0.00 | 0.00 |
| ACTUALIZACIÓN DE LA HACIENDA PÚBLICA/ PATRIMONIO | 0.00 | 0.00 |
| HACIENDA PUBLICA/ PATRIMONIO GENERADO | 33,264,973.17 | 1,034,376.76 |
| RESULTADOS DEL EJERCICIO (AHORRO/DESAHORRO) | 33,264,973.17 | 0.00 |
| RESULTADOS DE EJERCICIOS ANTERIORES | 0.00 | 1,034,376.76 |
| REVALÚOS | 0.00 | 0.00 |
| RESERVAS | 0.00 | 0.00 |
| RECTIFICACIONES DE RESULTADOS DE EJERCICIOS ANTERIORES | 0.00 | 0.00 |
| EXCESO O INSUFICIENCIA EN LA ACTUALIZACION DE LA HACIENDA PUBLICA/ PATRIMONIO | 0.00 | 0.00 |
| RESULTADO POR POSICIÓN MONETARIA | 0.00 | 0.00 |

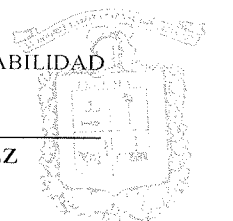

 PRESIDENTE MUNICIPAL
 ING. ELIAS ANTONIO LOZANO OCHOA

PRESIDENCIA


 TESORERO MUNICIPAL
 L.A.F. CARLOS A. ZAMORA GONZALEZ
 TESORERIA MUNICIPAL

DIRECTOR DE EGRESOS Y CONTABILIDAD

C.P. ANDRÉA CRUZ JUAREZ



 DIRECCIÓN DE EGRESOS



MUNICIPIO DE TECOMAN, COL.
Sistema Integral de Contabilidad Gubernamental
ESTADO DE FLUJOS DE EFECTIVO
DEL 1 DE ENERO AL 31 DE ENERO DE 2022
(Cifras en Pesos)

| Concepto | 2022 | 2021 |
|---|----------------------|----------------------|
| FLUJOS DE EFECTIVO DE LAS ACTIVIDADES DE OPERACION | | |
| ORIGEN | 58,707,212.10 | 40,739,364.78 |
| IMPUESTOS | 23,355,500.02 | 20,469,793.95 |
| CUOTAS Y APORTACIONES DE SEGURIDAD SOCIAL | 0.00 | 0.00 |
| CONTRIBUCIONES DE MEJORAS | 0.00 | 0.00 |
| DERECHOS | 7,993,760.47 | 2,603,205.27 |
| PRODUCTOS | 381,845.70 | 430,876.71 |
| APROVECHAMIENTOS | 265,832.59 | 196,548.89 |
| INGRESOS POR VENTA DE BIENES Y PRESTACIÓN DE SERVICIOS | 0.00 | 0.00 |
| PARTICIPACIONES, APORTACIONES, CONVENIOS, INCENTIVOS DERIVADOS DE LA COLABORACIÓN FISCAL Y FONDOS DISTINTOS | 187,110,273.32 | 17,038,939.96 |
| APORTACIONES | | |
| TRANSFERENCIAS, ASIGNACIONES, SUBSIDIOS Y SUBVENCIONES, Y PENSIONES Y JUBILACIONES | 0.00 | 0.00 |
| OTROS ORIGENES DE OPERACIÓN | 0.00 | 0.00 |
| APLICACION | 25,442,238.93 | 21,265,754.83 |
| SERVICIOS PERSONALES | 13,753,515.36 | 13,750,480.71 |
| MATERIALES Y SUMINISTROS | 109,515.97 | 371,474.79 |
| SERVICIOS GENERALES | 4,243,045.56 | 501,857.16 |
| TRANSFERENCIAS INTERNAS Y ASIGNACIONES AL SECTOR PÚBLICO | 1,900,000.00 | 2,250,000.00 |
| TRANSFERENCIAS AL RESTO DEL SECTOR PUBLICO | 0.00 | 0.00 |
| SUBSIDIOS Y SUBENCIONES | 101,848.00 | 77,324.00 |
| AYUDAS SOCIALES | 0.00 | 0.00 |
| PENSIONES Y JUBILACIONES | 4,960,251.76 | 3,974,059.77 |
| TRANSFERENCIAS A FIDEICOMISOS, MANDATOS Y CONTRATOS ANALOGOS. | 0.00 | 0.00 |
| TRANSFERENCIAS A LA SEGURIDAD SOCIAL | 0.00 | 0.00 |
| DONATIVOS | 0.00 | 0.00 |
| TRANSFERENCIAS AL EXTERIOR | 0.00 | 0.00 |
| PARTICIPACIONES | 0.00 | 4,566.00 |
| APORTACIONES | 0.00 | 0.00 |
| CONVENIOS | 0.00 | 0.00 |
| OTRAS APLICACIONES DE OPERACIÓN | 374,062.28 | 335,992.40 |
| FLUJOS NETOS DE EFECTIVO POR ACTIVIDADES DE OPERACION | 33,264,973.17 | 19,473,609.95 |

FLUJOS DE EFECTIVO DE LAS ACTIVIDADES DE INVERSION



MUNICIPIO DE TECOMAN, COL.
Sistema Integral de Contabilidad Gubernamental
ESTADO DE FLUJOS DE EFECTIVO
DEL 1 DE ENERO AL 31 DE ENERO DE 2022
(Cifras en Pesos)

| Concepto | 2022 | 2021 |
|---|----------------------|-----------------------|
| ORIGEN | 66,236.24 | 0.00 |
| BIENES INMUEBLES, INFRAESTRUCTURA Y CONSTRUCCIONES EN PROCESO | 0.00 | 0.00 |
| BIENES MUEBLES | 0.00 | 0.00 |
| OTROS ORIGENES DE INVERSION | 66,236.24 | 0.00 |
| APLICACION | 1,100,613.00 | 131,933.73 |
| BIENES INMUEBLES, INFRAESTRUCTURA Y CONSTRUCCIONES EN PROCESO | 0.00 | 0.00 |
| BIENES MUEBLES | 0.00 | 0.00 |
| OTRAS APLICACIONES DE INVERSION | 1,100,613.00 | 131,933.73 |
| FLUJOS NETOS DE EFECTIVO POR ACTIVIDADES DE INVERSION | -1,034,376.76 | -131,933.73 |
| FLUJOS DE EFECTIVO DE LAS ACTIVIDADES DE FINANCIAMIENTO | | |
| ORIGEN | 35,662,736.23 | 58,875,865.33 |
| ENDEUDAMIENTO NETO | 0.00 | 0.00 |
| - INTERNO | 0.00 | 0.00 |
| - EXTERNO | 0.00 | 0.00 |
| OTROS ORIGENES DE FINANCIAMIENTO | 35,662,736.23 | 58,875,865.33 |
| APLICACION | 34,828,080.63 | 81,489,579.62 |
| SERVICIOS DE LA DEUDA | 2,478,041.53 | 4,941,027.30 |
| - INTERNO | 2,478,041.53 | 4,941,027.30 |
| - EXTERNO | 0.00 | 0.00 |
| OTRAS APLICACIONES DE FINANCIAMIENTO | 32,350,039.10 | 76,548,552.32 |
| FLUJOS NETOS DE EFECTIVO POR ACTIVIDADES DE FINANCIAMIENTO | 834,655.60 | -22,613,714.29 |



MUNICIPIO DE TECOMAN, COL.
Sistema Integral de Contabilidad Gubernamental
ESTADO DE FLUJOS DE EFECTIVO
DEL 1 DE ENERO AL 31 DE ENERO DE 2022
(Cifras en Pesos)


| Concepto | 2022 | 2021 |
|---|---------------|---------------|
| INCREMENTO/DISMINUCION NETA EN EL EFECTIVO Y EQUIVALENTES AL EFECTIVO | 33,065,252.01 | -3,272,038.07 |
| EFECTIVO Y EQUIVALENTES AL EFECTIVO AL INICIO DEL EJERCICIO | 25,153,325.81 | 39,842,090.29 |
| EFECTIVO Y EQUIVALENTES AL EFECTIVO AL FINAL DEL EJERCICIO | 58,218,577.82 | 36,570,052.22 |



TESORERO MUNICIPAL
TESORERIA MUNICIPAL
L.A.F. CARLOS A. ZAMORA GONZALEZ



PRESIDENTE MUNICIPAL
ING. ELIAS ANTONIO LOZANO OCHOA
PRESIDENCIA



DIRECTOR DE EGRESOS Y CONTABILIDAD
C.P. ANDREA CRUZ JUAREZ
DIRECCION DE EGRESOS



NOTAS A LOS ESTADOS FINANCIEROS DEL

A) NOTAS DE DESGLOSE

I. NOTAS AL ESTADO DE SITUACION FINANCIERA

ACTIVO

Efectivo y Equivalentes.

Integrado por la cuenta de Bancos/Tesorería, la cual al cierre del mes de enero 2022 presenta un saldo de \$ 58,218,577.85 (Cincuenta y ocho millones doscientos dieciocho mil quinientos setenta y siete pesos 85/100 M.N.)

| Tipo / Rubro | Monto |
|---|---------------|
| Recursos Propios / Gastos Corrientes | 42,515,350.00 |
| Recursos FORTAMUN | 12,644,957.78 |
| Recursos FAIS 2013 | 115.68 |
| Recursos FAIS 2014 | 673.81 |
| Recursos de Programas Federales FAIS 2017 | 25,057.88 |
| Recursos de Programas Federales FAIS 2018 | 6,565.07 |
| Recursos de Programas Federales Crédito FAIS 2016 | 572.87 |
| Recursos de Programas Federales FAIS 2021 | 853,071.33 |
| Recursos 3x1 Migrantes Federal 2015 | 57,087.15 |
| Recursos 3x1 Migrantes Federal 2016 | 10,150.01 |
| Recursos Hábitat Federal 2014 | 24,634.72 |
| Recursos Hábitat Federal 2015 | 32,131.34 |
| Recursos Rescate de Espacios Públicos 2015 | 10,374.54 |
| Recursos de Programas Federales FORTALECE 2016 | 93,101.49 |
| Recursos de Programas Federales Desarrollo Regional 2016 | 30,747.22 |
| Recursos Fondo Metropolitano 2016 | 134,293.07 |
| Recursos de Infraestructura Indígena 2017 | 26,473.89 |
| Recursos de Programas Federales PROYECTO DESARROLLO REGIONAL 2018 | 8,545.72 |
| Recursos Otras Participaciones Federales 2021 | 1,333,255.73 |
| Recursos de Zona Federal | 167,879.08 |
| Recursos com de Feria | 244,622.80 |
| 3x1 Migrantes municipal | -1,085.63 |

Derechos a Recibir Efectivo o Equivalentes.

1. En este rubro se reflejan los Deudores y Cuentas por Cobrar del Municipio, con un saldo al mes de enero de 2022 por la cantidad de \$38,566,892.24 (Treinta y ocho millones quinientos sesenta y seis mil ochocientos noventa y dos pesos 24/100 m.n.).

| Tipo / Rubro | Importe | Monto |
|---|----------------|---------------------|
| Cuentas por Cobrar a Corto Plazo | | 1,104,259.77 |

| | | |
|---|---------------|----------------------|
| Cuentas por cobrar a empleados y funcionarios | 129,554.81 | |
| Otras cuentas por cobrar | 974,704.96 | |
| Deudores Diversos por Cobrar a Corto Plazo | | 35,399,062.94 |
| Deudores Diversos por Responsabilidades de Funcionarios y Empleados | 886,355.02 | |
| Deudores Diversos por Gastos a Comprobar | 392,608.19 | |
| Otros Deudores Diversos: | 34,056,349.10 | |
| Otras cuentas por cobrar | | 1,934,678.15 |
| Deudores por Fondos Revolventes | | 128,891.38 |

La más representativa es la cuenta de Otros Deudores Diversos por el adeudo que tiene la **Comisión de Agua Potable y Alcantarillado del Municipio de Tecomán** con el municipio.

Bienes Inmuebles, Infraestructura y Construcciones en Proceso.

- Corresponde al Activo No Circulante, al cierre del mes de enero 2022 arroja un saldo de \$ 576,728,402.30 (Quinientos setenta y seis millones setecientos veintiocho mil cuatrocientos dos pesos 30/100 m.n.), las cuales se conforman principalmente por los bienes adquiridos y construcciones en proceso en bienes de dominio público.

| Tipo / Rubro | Monto |
|--|----------------|
| Terrenos | 11,426,870.51 |
| Edificios no Habitacionales | 111,416,201.01 |
| Construcciones en proceso en Bienes de Dominio Público | 415,238,087.84 |
| Construcciones en proceso en Bienes Propios | 38,647,242.94 |

Bienes Muebles.

- Estos de igual forma pertenecen al Activo No Circulante y representan las existencias de Mobiliario y Equipo, Equipo de Transporte, Equipo de Defensa y Seguridad, así como también la Maquinaria y otras Herramientas necesaria para la operación, la cual al cierre del mes de enero de 2022 tiene un saldo de \$ 146,003,725.52 (Ciento cuarenta y seis millones tres mil setecientos veinticinco pesos 52/100 m.n.).

| Tipo / Rubro | Monto |
|---|---------------|
| Mobiliario y equipo de administración | 16,929,480.28 |
| Mobiliario y equipo Educativo y Recreativo | 1,122,131.19 |
| Equipo e Instrumental Médico y de Laboratorio | 2,891.10 |
| Equipo de Transporte | 79,277,516.70 |
| Equipo de Defensa y seguridad | 10,477,661.90 |
| Maquinaria otros equipo y Herramientas | 38,194,044.35 |

Activos Intangibles.

Cuentas por Cobrar a Corto Plazo

1,104,259.77

“2022, Año de la esperanza”
Medellín #280 Col. Centro, CP. 28100 Tecomán, Colima, México.

4. Representa el SOFTWARE de los sistemas de administración del Municipio, con un saldo al cierre de la cuenta pública mensual de enero 2022 por el monto de \$1,521,179.99 (Un millón quinientos veintiún mil ciento setenta y nueve pesos 99/100 m.n.).

Cuentas por Pagar a Corto Plazo.

5. Este rubro acumula al Pasivo Circulante integrado por Servicios Personales por Pagar, Proveedores, Retenciones y Contribuciones por Pagar, entre otros, al cierre del mes de de enero 2022 tiene un saldo por la cantidad de \$148,916,964.77 (Ciento cuarenta y ocho millones novecientos dieciséis mil novecientos sesenta y cuatro pesos 77/100 m.n.).

| Tipo / Rubro | Importe | Monto |
|--|----------------------|-----------------------|
| Servicios Personales por Pagar a Corto Plazo | | 4,792,225.24 |
| Proveedores por Pagar a Corto Plazo | | 12,293,649.31 |
| Contratistas por Obras Publicas por pagar a Corto Plazo | | 2,618,954.55 |
| Transferencias Otorgadas por pagar a Corto Plazo | | 1,819,724.36 |
| <i>A entidades Paraestatales/Paramunicipales No Empresariales y No Financieras</i> | <i>1,202,845.90</i> | |
| <i>A entidades Paraestatales/Paramunicipales Empresariales y No Financieras</i> | <i>12,412.02</i> | |
| <i>Ayudas Sociales a Personas Físicas</i> | <i>63,691.00</i> | |
| <i>Becas y otras ayudas programas de capacitación</i> | <i>17,504.92</i> | |
| <i>Ayudas Sociales a Instituciones</i> | <i>545,308.52</i> | |
| Retenciones y Contribuciones por pagar a Corto Plazo | | 127,390,323.90 |
| <i>Retenciones a Contratistas y Proveedores</i> | <i>1,999,101.71</i> | |
| <i>Retenciones sobre Remuneraciones al Personal, Distintas a Impuestos</i> | <i>29,610,189.47</i> | |
| <i>Retenciones sobre Remuneraciones al Personal por ISR por enterar</i> | <i>49,888,629.99</i> | |
| <i>Pago de Retenciones y Contribuciones</i> | <i>45,884,066.88</i> | |
| <i>IVA</i> | <i>8,335.85</i> | |
| Participaciones y Aportaciones | | 20,609.00 |
| Otras Cuentas por Pagar a Corto Plazo | | 0.00 |

Porción a Corto Plazo de la Deuda Pública Interna.

6. Representa el saldo de la amortización de la deuda que se tiene contratada con BANOBRAS por la cantidad de \$ 25,000,000.00 (Veinticinco millones de pesos 00/100 M.N.)

Otras Provisiones a Corto Plazo.

7. Representa principalmente las provisiones de las diferentes prestaciones que tiene el personal sindicalizado y de confianza, con un saldo al cierre de la cuenta pública mensual de enero 2022, por la cantidad de \$ 35,204.475.73 (Treinta y cinco millones doscientos cuatro mil cuatrocientos setenta y cinco pesos 73/100 m.n.).

| Tipo / Rubro | Monto |
|---|---------------|
| Provisiones prestaciones personal de confianza | 1,535,077.13 |
| Provisiones prestaciones personal eventual | 512,754.79 |
| Provisiones Fondo de Ahorro (Seg. Pub. Parte Mpal.) | 268,831.82 |
| Prestaciones varias de 2012 | 2,289,906.18 |
| Bono Sexenal Sindicalizados 2016 | 2,901,704.14 |
| Bono Burócrata Sindicalizados 2016 | 4,642,726.98 |
| Bono Antigüedad Sindicalizados 2016 | 826,296.84 |
| Bono Capacitación Sindicalizados 2016 | 625,975.20 |
| Bono Secretaria 2017 | 20,892.68 |
| Bonos de Antigüedad 2017 sindicalizados | 1,182,221.14 |
| Bono Sindical 2017 | 1,515,424.40 |
| Bono del Padre 2017 sindicalizados | 220,249.77 |
| Bono Útiles escolares 2017 sindicalizados | 870,814.29 |
| Bono de Capacitación Sindicalizados 2017 | 634,000.20 |
| Provisión de Nomina General | 17,157,600.17 |

Hacienda Pública/Patrimonio.

8. El patrimonio contribuido al cierre del mes de enero 2022 es por la cantidad de \$ 112,800,105.42 (Ciento doce millones ochocientos mil ciento cinco pesos 42/100 M.N), y el Patrimonio generado refleja un total de \$ 428,327,619.49 (Cuatrocientos veintiocho millones trescientos veintisiete mil seiscientos diecinueve pesos 49/100 M.N), se detallan los resultados de ejercicios anteriores al 2021.

| Tipo / Rubro | Monto |
|--------------------------------------|----------------|
| Resultado Ejercicios Anteriores 2008 | -56,597,924.79 |
| Resultado Ejercicio 2009 | 18,225,928.30 |
| Resultado Ejercicio 2010 | 5,967,780.44 |
| Resultado Ejercicio 2011 | -38,776,295.80 |
| Resultado Ejercicio 2012 | 11,098,255.34 |
| Resultado Ejercicio 2013 | 38,402,711.10 |
| Resultado Ejercicio 2014 | 56,486,410.95 |
| Resultado Ejercicio 2015 | 46,411,602.32 |
| Resultado Ejercicio 2016 | 82,746,426.97 |
| Resultado Ejercicio 2017 | 7,575,217.24 |
| Resultado Ejercicio 2018 | 58,433,455.39 |
| Resultado Ejercicio 2019 | 83,954,572.98 |
| Resultado Ejercicio 2020 | 103,514,327.84 |
| Resultado Ejercicio 2021 | 10,745,835.28 |

I. NOTAS AL ESTADO DE ACTIVIDADES

“2022, Año de la esperanza”
Medellín #280 Col. Centro, CP. 28100 Tecoman, Colima, México.



Ingresos de Gestión

1. Se integran de los Rubros de Ingreso que se detallan en la tabla al cierre del mes de enero 2022 por la cantidad de \$ 31,996,938.81 (Treinta y un millones novecientos noventa y seis mil novecientos treinta y ocho pesos 81/100 m.n.).

| Tipo / Rubro | Importe | Monto |
|--|---------------------|----------------------|
| Impuestos | | 23,355,500.05 |
| Impuestos sobre los Ingresos | 106,965.00 | |
| Impuestos sobre el patrimonio (Impuesto predial) | 21,653,841.01 | |
| Impuesto sobre la producción, en consumo y las transacciones. | 984,882.30 | |
| Accesorios | 609,811.74 | |
| Derechos | | 7,993,760.47 |
| Derechos por en uso, goce, aprovechamientos o explotación de bienes de dominio público | 144,057.22 | |
| Derechos por Prestación de Servicios: | 3,022,846.20 | |
| <i>Servicios Médicos</i> | <i>0.00</i> | |
| <i>Alumbrado Público</i> | <i>1,910,081.28</i> | |
| <i>Aseo Público</i> | <i>596,697.90</i> | |
| <i>Cementerios</i> | <i>249,178.64</i> | |
| <i>Rastro</i> | <i>144,216.13</i> | |
| <i>Seguridad Pública</i> | <i>122,672.25</i> | |
| Accesorios | 38,610.16 | |
| Otros derechos: | 4,788,246.89 | |
| <i>Licencias, Permisos, Autorizaciones y Refrendos</i> | <i>217,675.70</i> | |
| <i>Anuncios y Publicidad</i> | <i>162,839.54</i> | |
| <i>Bebidas Alcohólicas</i> | <i>3,928,154.22</i> | |
| <i>Licencias y Permisos</i> | <i>268.86</i> | |
| <i>Registros Certificaciones y Legalizaciones</i> | <i>134,379.98</i> | |
| <i>Catastro</i> | <i>95,328.40</i> | |
| <i>Ecología</i> | <i>36,923.44</i> | |
| <i>Diversas Certificaciones</i> | <i>212,676.75</i> | |
| Productos de tipo corriente | | 381,845.70 |
| Venta de Bienes Muebles e Inmuebles | 177,102.40 | |
| Arrendamiento de Bienes Muebles e Inmuebles | 7,208.42 | |
| Formas impresas | 197,534.88 | |
| Otros Productos que Generan Ingresos Corrientes | 0 | |
| Aprovechamientos de tipo corriente | | 265,832.59 |
| intereses | | |
| Otros aprovechamientos | 264,832.59 | |

Participaciones, Aportaciones, Convenios, Incentivos Derivados de la Colaboración Fiscal y Fondos Distintos de Aportaciones

2. El saldo al cierre de la cuenta pública del mes de enero 2022 de esta cuenta se integra de conformidad a lo expresado en la siguiente tabla y asciende a la cantidad de \$ 26,710,273.32 (Veintiséis millones setecientos diez mil doscientos setenta y tres pesos 32/100 m.n.).

| Rubro | Monto | |
|---|---------------|----------------------|
| Participaciones | | 19,175,202.32 |
| Fondo General de Participaciones | 13,056,862.90 | |
| Fondo de Fomento Municipal | 4,353,926.21 | |
| ISAN | 211,909.15 | |
| IEPS | 257,902.13 | |
| Fondo de Fiscalización | 831,798.42 | |
| IESP Gasolina y Diesel | 435,827.87 | |
| Participación Artículo 3-B LCF | 0.00 | |
| ISR Participable | 26,975.64 | |
| Aportaciones | | 7,309,202.00 |
| FAIS | 0.00 | |
| FORTAMUN | 7,309,202.00 | |
| Convenios | | 225,869.00 |
| Multas Federales No Fiscales | 0.00 | |
| ZOFEMAT | 183,474.00 | |
| Convenios de programas federales | 42,395.00 | |
| Aportación Programa de Infraestructura Agrícola | | |

Gastos y Otras Pérdidas

3. Se integra por las cuentas de gastos de Servicios Personales, Materiales y Suministros, Servicios Generales, Transferencias, Asignaciones, Subsidios y Otras Ayudas, Participaciones y Aportaciones e Intereses, Comisiones y Otros Gastos como se muestra en la tabla y su saldo al cierre del mes de enero 2022 asciende a la cantidad de \$ 25,442,238.93 (Veinticinco millones cuatrocientos cuarenta y dos mil doscientos treinta y ocho pesos 93/100 m.n.).

| Rubro | Monto |
|--------------------------|---------------|
| Servicios Personales | 13,753,515.36 |
| Materiales y Suministros | 109,515.97 |
| Servicios Generales | 4,243,045.56 |



| | |
|---|--------------|
| Transferencia Internas y Asignaciones al Sector Publico | 1,900,000.00 |
| Subsidios y Subvenciones | 101,848.00 |
| Ayudas Sociales | 0.00 |
| Pensiones y Jubilaciones | 4,960,251.76 |
| Participaciones y Aportaciones | 0.00 |
| Intereses, Comisiones y Otros Gastos de la deuda | 374,062.28 |
| Otros Gastos | 0.00 |

II. NOTAS AL ESTADO DE VARIACION EN LA HACIENDA PUBLICA

1. Se informa de manera agrupada, acerca de las modificaciones al patrimonio contribuido.

No Existen modificaciones al Patrimonio Contribuido

2. Se informará de manera agrupada, acerca del monto y procedencia de los recursos que modifican al patrimonio generado.

Se informa de manera agrupada, acerca del monto del cierre del mes de enero 2022, así como la procedencia de los recursos que modifican la Hacienda Pública generada:

| Descripción | Saldo Inicial | Movimientos | Saldo Final | Procedencia de los recursos que lo Modifican |
|---|-----------------------|----------------------|-----------------------|--|
| Resultado de ejercicio anteriores | 429,361,996.25 | -1,034,377.20 | 428,327,619.49 | Afectada por reclasificación no registradas en el ejercicio 2021 |
| Hacienda Pública / Patrimonio Generado | 429,361,996.25 | -1,034,377.20 | 428,327,619.49 | |

III. NOTAS AL ESTADO DE FLUJO DE EFECTIVO

Efectivo y equivalentes

1. Análisis de los saldos inicial y final que figuran en la última parte del Estado de Flujo de Efectivo en la cuenta de efectivo y equivalentes es como sigue:

| Cuenta | Inicial | Inicial | Final | Final |
|---|----------------------|----------------------|----------------------|----------------------|
| | 2021 | 2022 | 2021 | 2022 |
| Efectivo en Bancos – Tesorería | 48,340,944.99 | 25,153,325.81 | 25,153,325.81 | 58,218,577.85 |
| Efectivo en Bancos – Dependencias | | | | |
| Inversiones Temporales (hasta 3 meses) | | | | |
| Fondos con Afectación Específica | | | | |
| Depósitos de Fondos de Terceros y Otros | | | | |
| Otros Efectivos y Equivalentes | | | | |
| Total de Efectivo y Equivalentes | 48,340,944.99 | 25,153,325.81 | 25,153,325.81 | 58,218,577.85 |

2. Adquisiciones de bienes muebles e inmuebles con su monto global al cierre del mes de enero 2022 y, en su caso, el porcentaje de estas adquisiciones que fueron realizadas mediante subsidios de capital del sector central. Adicionalmente, se revela el importe de los pagos que durante el ejercicio se hicieron por la compra de los elementos citados:

| Adquisiciones por actividades de inversión | Monto global | Porcentaje de adquisición con subsidios de sector central | Importe de pagos por la compra |
|--|--------------|---|--------------------------------|
| Bienes Inmuebles, Infraestructura y Construcciones en Proceso | 0.00 | | 0.00 |
| Terrenos | 0.00 | | 0.00 |
| Edificios no Habitacionales | 0.00 | | 0.00 |
| Construcciones en proceso en Bienes de Dominio Público | 0.00 | | 0.00 |
| Construcciones en proceso en Bienes Propios | 0.00 | | 0.00 |
| Bienes Muebles | | | |
| Mobiliario y equipo de administración | 0.00 | | 0.00 |
| Mobiliario y equipo Educativo y Recreativo | 0.00 | | 0.00 |
| Equipo e Instrumental Médico y de Laboratorio | 0.00 | | 0.00 |
| Equipo de Transporte | 0.00 | | 0.00 |
| Equipo de Defensa y seguridad | 0.00 | | 0.00 |
| Maquinaria otros equipo y Herramientas | 0.00 | | 0.00 |

B) NOTAS DE MEMORIA (Cuentas de Orden)



Las cuentas de orden se utilizan para registrar movimientos de valores que no afecten o modifiquen el balance del ente contable, sin embargo, su incorporación en libros es necesaria con fines de recordatorio contable, de control y en general sobre los aspectos administrativos, o bien, para consignar sus derechos o responsabilidades contingentes que puedan, o no, presentarse en el futuro.

Las cuentas que se manejan para efectos de estas Notas son las siguientes:

Cuentas de Orden Contables y Presupuestarias:

Contables:

- Valores
- Emisión de obligaciones
- Avales y garantías
- Juicios
- Contratos para Inversión Mediante Proyectos para Prestación de Servicios (PPS) y Similares
- Bienes concesionados o en comodato

Presupuestarias:

Cuentas de Ingresos Presupuestarias

| CUENTA CONTABLE | Cuentas de Orden Presupuestarias | SALDO | |
|-----------------|--|----------------|---------------|
| | | DEBE | HABER |
| 8.1 | LEY DE INGRESOS | 0.00 | 0.00 |
| 8.1.1 | LEY DE INGRESOS ESTIMADA | 545,855,585.48 | 0.00 |
| 8.1.2 | LEY DE INGRESOS POR EJECUTAR | 0.00 | 0.00 |
| 8.1.3 | MODIFICACIONES A LA LEY DE INGRESOS ESTIMADA | 0.00 | 0.00 |
| 8.1.4 | LEY DE INGRESOS DEVENGADA | 0.00 | 58,707,212.16 |
| 8.1.5 | LEY DE INGRESOS RECAUDADA | 0.00 | 58,707,212.13 |

Cuentas de Egresos Presupuestarias

| CUENTA CONTABLE | Cuentas de Orden Presupuestarias | SALDO | |
|-----------------|----------------------------------|-------|-------|
| | | DEBE | HABER |



| 8.2 | PRESUPUESTO DE EGRESOS | 0.00 | 0.00 |
|------------|---|---------------|----------------|
| 8.2.1 | PRESUPUESTO DE EGRESOS APROBADO | 0.00 | 545,855,585.48 |
| 8.2.2 | PRESUPUESTO DE EGRESOS POR EJERCER | 0.00 | 0.00 |
| 8.2.3 | MODIFICACIONES AL PRESUPUESTO DE EGRESOS APROBADO | 0.00 | 0.00 |
| 8.2.4 | PRESUPUESTO DE EGRESOS COMPROMETIDO | 29,050,849.15 | 0.00 |
| 8.2.5 | PRESUPUESTO DE EGRESOS DEVENGADO | 28,278,375.13 | 0.00 |
| 8.2.6 | PRESUPUESTO DE EGRESOS EJERCIDO | 28,215,466.93 | 0.00 |
| 8.2.7 | PRESUPUESTO DE EGRESOS PAGADO | 27,781,816.30 | 0.00 |



C) NOTAS DE GESTION ADMINISTRATIVA

1. Introducción

Los Estados Financieros de los entes públicos, proveen de información financiera a los principales usuarios de esta, entre ellos está la H. Legislatura del Estado de Colima, así como la ciudadanía en general que demanda información sobre la situación contable del Municipio de Tecomán, Col.

El objetivo del presente documento es la revelación del contexto y de los aspectos económicos-financieros más relevantes que influyeron en las decisiones del período, que comprende del 1 de enero al 31 de diciembre del 2021, y que se consideraron en la elaboración de los estados financieros para la mayor comprensión de estos y sus particularidades.

De esta manera, se informa y explica la respuesta del gobierno a las condiciones relacionadas con la información financiera del período de gestión; además, de exponer aquellas políticas que podrían afectar la toma de decisiones en períodos posteriores.

2. Panorama Económico y Financiero

Al cierre de la cuenta pública del mes de enero 2022, el Municipio de Tecomán, Col.

3. Autorización e Historia

a) Fecha de creación e Historia

Para efectos fiscales se cuenta con un Registro Federal de Contribuyentes MTC850101K92, por lo que la secretaria de Hacienda y Crédito Público reconoce como fecha de creación el 01 (primero) de enero de 1985.

Tecomán estuvo habitada por un grupo étnico de nombre "tecos" antes de que los españoles llegaran a la ciudad. El lugar donde vivían se encontraba a unos 5 kilómetros de distancia con el nombre de "Caxitlán". En el año de 1523 Gonzalo de Sandoval (conquistador español) llega a Caxitlán y finalmente se fundó Tecomán debido a que los españoles tomaron en cuenta lo que querían, que era dominar el país por regiones.

Fue así como lograron controlar a los indígenas de Tecomán haciéndolos que fundaran la ciudad y el nombre que le dieron a ésta en un comienzo fue "Santiago de Tecomán". El primer nombre se lo dieron porque existe un apóstol que veneraban y era el patrón del hospital del año 1550.

Los sucesos que tuvieron lugar en Tecomán provocaron que fuera considerada la región más importante del estado de Colima. En 1581 el virrey de España Luis de Velasco otorga tierras a la Tecomán. Años más tarde, en 1780 se comenzó a dar la caída de Caxitlán y Tecomán comenzó a progresar en muchos sentidos.

Todo parecía ir mejorando en Tecomán hasta el año de 1847 cuando fue destruida junto con Valenzuela a causa de un terremoto de gran magnitud, sin embargo, no se conoce la intensidad exacta registrada en la escala de Richter.

Con el tiempo los pocos habitantes que quedaron en Tecomán reconstruyeron su región, esto tardó tiempo, pero fue un logro. La situación cambió y una vez más Tecomán sobresalía antes las adversidades que la naturaleza le había impuesto.



El 5 de octubre de 1928 se anexó a Tecomán el municipio de Ixtlahuacán. Las calles de dicho lugar eran rectas y anchas y la orientación era de norte a sur y de oriente a poniente. La información histórica que se tiene de Tecomán señala que las calles principales (céntricas) eran las que estaban empedradas y las otras tenían suelo natural arenoso.

Llegaron varios inversionistas procedentes de Torreón en 1951 y eso provocó que Tecomán se desarrollara aún más en muchos sectores. Uno de ellos fue el sector agrícola porque llegaron miles de trabajadores de la Comarca Lagunera, los cuales sembraron algodón que era conocido como "oro blanco". Eso provocó el incremento poblacional en toda la región, situación que hizo que las autoridades municipales nombraran el 26 de enero de 1952 la cabecera municipal como ciudad. Eso ayudó más en el desarrollo de la región, cuyo lugar actualmente es uno de los más importantes del estado de Colima.

El desarrollo de la ciudad de Tecomán después de su nombramiento como tal se dio de la siguiente manera:

- En 1952 se construyó la carretera pavimentada de la ruta Tecomán-Boca de Pascuales. Esto provocó la facilidad de comunicación entre dichos lugares, así como el incremento comercial.
- En 1960 el número poblacional aumento considerablemente, situación que provocó la construcción de más viviendas, escuelas y edificios básicos en cualquier ciudad.
- En 1962 abrió sus puertas a los estudiantes de nivel básico general pública la Escuela Secundaria Federal "Gregorio Torres Quintero", así como el mercado "Cauhtémoc".
- En 1963 se terminó la construcción de la red de drenaje pluvial y alcantarillado en toda la ciudad.
- En 1964 se abrió al público el uso de la avenida Adolfo López Mateos conocida actualmente como "la diagonal" y en 1965 ésta fue pavimentada.
- En 1964 se construyó otra carretera pavimentada de la ruta Tecomán-El Real.
- En 1965 se construyó el Bulevar Insurgentes cuya ruta destino era la estación del ferrocarril. También se inauguró el bachillerato dependiente de la Universidad de Colima, situación que ayudó al incremento estudiantil que se había dado.
- En 1967 se inauguró el edificio de la Presidencia Municipal.
- En 1966 se inauguró el Instituto Mexicano del Seguro Social cuyas siglas son I.M.S.S.
- En 1978 el nuevo aumento poblacional a más de 31 mil personas provocó la construcción de varias unidades habitacionales de INFONAVIT, organismo especializado en la construcción y creación de viviendas cuyo derecho de los trabajadores es poder adquirir una a través de créditos especiales que pagan en determinado tiempo.

Es importante saber que el INFONAVIT es un organismo que ha contribuido al desarrollo no sólo de Tecomán sino de toda la República Mexicana ofreciendo facilidades de pago para la adquisición de viviendas dignas que forman el patrimonio de los trabajadores y sus familias, así mismo eso ha hecho que la industria y la sociedad estén mejor establecidos en todo el país.

Cabe mencionar que el INFONAVIT brinda beneficios a los trabajadores y también a la comunidad debido a que crea ambientes sustentables que mejoran la calidad de vida de las personas adquiriendo bienestar, seguridad y procuración del medio ambiente natural de cada región.



- En 1980 otro aumento poblacional fue factor importante para que Tecomán se construyeran y abrieran cuatro cines y una gran cantidad de tiendas de diferentes categorías.
- En el año de 1990 se abrieron varias empresas internacionales como "Coca-Cola"• cuyo origen es en Atlanta, Georgia en los Estados Unidos, la empresa productora de alimentos de Dinamarca "Danisco"• , la empresa líder en el suministro de cementos y otros materiales para la construcción "Holcim-Aspasco" originaria de Berna, Suiza.
- En 2016, en el Decreto No 135 del H. Congreso del Estado de Colima Se declara ennoblecer a la actual Ciudad de Tecomán el Título de HEROICA, como n merecido reconocimiento a su pueblo guerrero que antes de someterse enfrentaron los conquistadores con valentía coraje derrotándolos en la batalla inicial.

b) Principales cambios en su estructura orgánica

Durante el presente ejercicio no se realizaron cambios en la estructura organizacional, quedando está de acuerdo con el Reglamento del Gobierno Municipal del Ayuntamiento de Tecomán, Colima.

4. Organización y Objeto Social

a) Objeto Social.

El Municipio es una institución de orden público, base de la división territorial y de la organización política y administrativa del Estado, constituido por una comunidad de personas, establecida en un territorio determinado, cuya finalidad consiste en promover la gestión de sus intereses, proteger y fomentar los valores de la convivencia local y prestar los servicios básicos que ésta requiera. Estará dotado de personalidad jurídica y patrimonio propios, autónomo en su régimen interno y con libre administración de su hacienda.


b) Principal actividad.

c) Ejercicio fiscal.

Periodo fiscal corresponde del 01 al 31 de enero de 2022.

d) Régimen Jurídico.

Es una institución investida de personalidad jurídica y patrimonio propio, con facultades y capacidad según se establece en el artículo 115 fracción II de la Constitución Política de los Estados Unidos Mexicanos, y que conforme al artículo 91 de la Constitución Política del Estado Libre y Soberano del Colima, El Ayuntamiento es depositario de la función pública municipal y constituye la primera instancia de gobierno, con el propósito de recoger y atender las necesidades colectivas y sociales, así como para articular y promover el desarrollo integral y sustentable del municipio. En tanto el artículo 2 de la Ley del Municipio Libre para el Estado de Colima establece que el municipio es una institución de orden público, base de la división territorial y de la organización política y administrativa del Estado, constituido por una comunidad de personas, establecida en un territorio determinado, cuya finalidad consiste en promover la gestión de sus intereses, proteger y fomentar los valores de la convivencia local y prestar los servicios básicos que ésta requiera. Estará dotado de personalidad jurídica y patrimonio propios, autónomo en su régimen interno y con libre administración de su hacienda, Asimismo, tiene la potestad para normar directamente las materias, funciones, procedimientos y servicios de su competencia, así como para establecer órganos de gobierno propios. Se reconoce la heterogeneidad de los municipios del Estado, lo que deberá reflejarse en su autonomía para conducirse y realizar sus acciones de gobierno con relación a sus condiciones y



necesidades y en su artículo 3 de la misma ley, establece que el municipio será administrado y gobernado por el Ayuntamiento

- e) Consideraciones fiscales del ente: revelar el tipo de contribuciones que esté obligado a pagar o retener.
- f) Estructura organizacional básica.

La estructura organizacional se basa en lo dispuesto por Ley del Municipio Libre del Estado de Colima y el Reglamento del Gobierno Municipal del Ayuntamiento de Tecomán, Colima. El Municipio es gobernado por un Ayuntamiento de elección popular, y se compone por 1 Presidente Municipal que política y administrativamente es el representante del Municipio, 11 regidores y 1 Síndico Municipal quien es el representante legal del Ayuntamiento.

- g) Fideicomisos, mandatos y análogos de los cuales es fideicomitente o fideicomisario.

5. Bases de Preparación de los Estados Financieros

- a) El Municipio de Tecomán cuenta con un sistema de contabilidad gubernamental diseñado en apego a la Ley general de Contabilidad Gubernamental y a los lineamientos emitidos por el Consejo Nacional de Armonización Contable (CONAC) y a las demás disposiciones legales aplicables.
- b) En lo referente a los postulados básicos, éstos han sido el sustento técnico del registro de las operaciones, la elaboración y presentación de los estados financieros, con la finalidad de uniformar los métodos, procedimientos y prácticas contables, que dan sustento a la configuración del Sistema de Contabilidad Gubernamental.
- c) Para el caso de la presente Cuenta Pública del Municipio de Tecomán, no se ha aplicado alguna Normatividad Supletoria.

6. Políticas de Contabilidad Significativas

En cuanto a las políticas contables, se comenta lo siguiente:


- a) El Municipio de Tecomán, no ha efectuado operaciones en el extranjero y no ha tenido efecto alguno en la información financiera gubernamental.
- b) De la misma manera no existen acciones de Compañías subsidiarias no consolidadas y asociadas. No se tiene una actividad comercial, por lo que no existe Sistema y método de valuación de inventarios y costo de lo vendido.
- c) En cuanto a las políticas para el cálculo de la reserva actuarial, se tiene el elaborado Gobierno del Estado.
- d) A la fecha del presente documento, no se han generado nuevas provisiones ni reservas.
- e) En lo referente a la Depuración y cancelación de saldos, se analizan y se depuran movimientos contables y en su caso cancelación de saldos.



7. Posición en Moneda Extranjera y Protección por Riesgo Cambiario

Se informa lo siguiente:

- a) No se cuenta con activos en moneda extranjera
- b) No se cuenta con pasivos en moneda extranjera
- c) No se cuenta con posición en moneda extranjera
- d) No se opera con tipo de cambio
- e) En consecuencia, no existe equivalente en moneda nacional





MUNICIPIO DE TECOMAN, COL.


Sistema Integral de Contabilidad Gubernamental


CONCILIACION ENTRE LOS INGRESOS PRESUPUESTARIOS Y CONTABLES CORRESPONDIENTE DEL 1 DE ENERO AL 31 DE ENERO DE 2022 (Cifras en Pesos)

| Clave | Descripción | Importe |
|-------|---|----------------------|
| 1 | TOTAL DE INGRESOS PRESUPUESTARIOS | 58,707,212.10 |
| 2 | MAS INGRESOS CONTABLES NO PRESUPUESTARIOS | 0.00 |
| 2.1 | <i>Ingresos Financieros</i> | 0.00 |
| 2.2 | <i>Incremento por variación de inventarios</i> | 0.00 |
| 2.3 | <i>Disminución del exceso de estimaciones por pérdida o deterioro u obsolescencia</i> | 0.00 |
| 2.4 | <i>Disminución del exceso de provisiones</i> | 0.00 |
| 2.5 | <i>Otros ingresos y beneficios varios</i> | 0.00 |
| 2.6 | <i>Otros ingresos contables no presupuestarios</i> | 0.00 |
| 3 | MENOS INGRESOS PRESUPUESTARIOS NO CONTABLES | 0.00 |
| 3.1 | <i>Aprovechamientos patrimoniales</i> | 0.00 |
| 3.2 | <i>Ingresos derivados de financiamientos</i> | 0.00 |
| 3.3 | <i>Otros Ingresos presupuestarios no contables</i> | 0.00 |
| 4 | TOTAL DE INGRESOS CONTABLES (4 = 1 + 2 - 3) | 58,707,212.10 |


 PRESIDENTE MUNICIPAL
 ING. ELIAS ANTONIO LOZANO OCHOA


 TESORERO MUNICIPAL
 L.A.F. CARLOS A. ZAMORA GONZALEZ



 PRESIDENCIA


 DIRECCIÓN DE EGRESOS
 DIRECTOR DE EGRESOS Y CONTABILIDAD
 C.P. ANDREA CRUZ JUAREZ

- 1.- SE DEBERAN INCLUIR LOS INGRESOS CONTABLES NO PRESUPUESTARIOS QUE NO SE REGULARIZARON PRESUPUESTARIAMENTE DURANTE EL EJERCICIO
- 2.- LOS INGRESOS FINANCIEROS Y OTROS INGRESOS SE REGULARIZARAN PRESUPUESTARIAMENTE DE ACUERDO A LA LEGISLACION APLICABLE

"BAJO PROTESTA DE DECIR VERDAD DECLARAMOS QUE LOS ESTADOS FINANCIEROS Y SUS NOTAS, SON RAZONABLEMENTE CORRECTOS Y SON REPOSABILIDAD DEL E:

Fecha: 14/02/2022 11:08:55 a. m.



MUNICIPIO DE TECOMAN, COL.

Sistema Integral de Contabilidad Gubernamental


CONCILIACION ENTRE LOS EGRESOS PRESUPUESTARIOS Y LOS GASTOS CONTABLES

CORRESPONDIENTE DEL 1 DE ENERO AL 31 DE ENERO DE 2022

(Cifras en Pesos)

| Clave | Descripción | Importe |
|----------|---|----------------------|
| 1 | TOTAL DE EGRESOS PRESUPUESTARIOS | 28,278,375.13 |
| 2 | MENOS EGRESOS PRESUPUESTARIOS NO CONTABLES | 2,836,136.20 |
| 2.1 | Materias Primas y Materiales de Producción y Comercialización | 0.00 |
| 2.2 | Materias y Suministros | 0.00 |
| 2.3 | Mobiliario y equipo de administración | 0.00 |
| 2.4 | Mobiliario y equipo educacional y recreativo | 0.00 |
| 2.5 | Equipo e instrumental médico y de laboratorio | 0.00 |
| 2.6 | Vehículos y equipo de transporte | 0.00 |
| 2.7 | Equipo de defensa y seguridad | 0.00 |
| 2.8 | Maquinaria, otros equipos y herramientas | 0.00 |
| 2.9 | Activos biológicos | 0.00 |
| 2.10 | Bienes inmuebles | 0.00 |
| 2.11 | Activos intangibles | 0.00 |
| 2.12 | Obra Pública en Bienes de Dominio Público | 0.00 |
| 2.13 | Obra pública en bienes propios | 0.00 |
| 2.14 | Acciones y participaciones de capital | 0.00 |
| 2.15 | Compra de títulos y valores | 0.00 |
| 2.16 | Concesión de Préstamo | 0.00 |
| 2.17 | Inversiones en fideicomisos, mandatos y otros análogos | 0.00 |
| 2.18 | Provisiones para contingencias y otras erogaciones especiales | 0.00 |
| 2.19 | Amortización de la deuda pública | 394,708.20 |
| 2.20 | Adeudos de ejercicios fiscales anteriores (ADEFAS) | 2,441,428.00 |
| 2.21 | Otros Egresos Presupuestales No Contables | 0.00 |
| 3 | MAS GASTOS CONTABLES NO PRESUPUESTARIOS | 0.00 |
| 3.1 | Estimaciones, depreciaciones, deterioros, obsolescencia y amortizaciones | 0.00 |
| 3.2 | Provisiones | 0.00 |
| 3.3 | Disminución de inventarios | 0.00 |
| 3.4 | Aumento por insuficiencia de estimaciones por pérdida o deterioro u obsolescencia | 0.00 |
| 3.5 | Aumento por insuficiencia de provisiones | 0.00 |
| 3.6 | Otros Gastos | 0.00 |
| 3.7 | Otros Gastos Contables No Presupuestales | 0.00 |
| 4 | TOTAL DE GASTO CONTABLE (4 = 1 - 2 + 3) | 25,442,238.93 |

ING. ELIAS ANTONIO LOZANO OCHOA



PRESIDENTE MUNICIPAL

ING. ELIAS ANTONIO LOZANO OCHOA

PRESIDENCIA

DIRECTOR DE EGRESOS Y CONTABILIDAD



TESORERO MUNICIPAL

L.A.F. CARLOS A. ZAMORA GONZALEZ

C.P. ANDREA CRUZ JUAREZ

"BAJO PROTESTA DE DECIR VERDAD DECLARAMOS QUE LOS ESTADOS FINANCIEROS Y SUS NOTAS, SON RAZONABLEMENTE CORRECTOS Y SON REPOSABILIDAD

Fecha: 14/02/2022 11:08:55 a. m.



MUNICIPIO DE TECOMAN, COL.

Sistema Integral de Contabilidad Gubernamental

CONCILIACION ENTRE LOS EGRESOS PRESUPUESTARIOS Y LOS GASTOS CONTABLES


CORRESPONDIENTE DEL 1 DE ENERO AL 31 DE ENERO DE 2022

(Cifras en Pesos)

| Clave | Descripción | Importe |
|-------|-------------|---------|
|-------|-------------|---------|

Nota: Estas firmas corresponden al CONCILIACION ENTRE LOS EGRESOS PRESUPUESTARIOS Y LOS GASTOS CONTABLES

NOTA: SE DEBERAN INCLUIR LOS GASTOS CONTABLES NO PRESUPUESTARIOS QUE NO SE REGULARIZARON PRESUPUESTARIAMENTE DURANTE EL EJERCICIO.



MUNICIPIO DE TECOMAN, COL.
 Sistema Integral de Contabilidad Gubernamental
 ESTADO ANALITICO DEL ACTIVO
 DEL 1 DE ENERO AL 31 DE ENERO DE 2022
 (Cifras en Pesos)


| Concepto | Saldo Inicial | Cargos del Periodo | Abonos del Periodo | Saldo Final | Variación del Periodo |
|--|-----------------------|----------------------|----------------------|-----------------------|-----------------------|
| ACTIVO | 788,919,336.34 | 92,724,065.27 | 60,623,606.36 | 821,019,795.25 | 32,100,458.91 |
| ACTIVO CIRCULANTE | 64,666,028.53 | 92,724,065.27 | 60,623,606.36 | 96,766,487.44 | 32,100,458.91 |
| <i>EFFECTIVO Y EQUIVALENTES</i> | 25,153,325.81 | 90,069,562.73 | 57,004,310.72 | 58,218,577.82 | 33,065,252.01 |
| <i>DERECHOS A RECIBIR EFECTIVO O EQUIVALENTES</i> | 39,601,980.58 | 2,528,047.06 | 3,563,135.40 | 38,566,892.24 | -1,035,088.34 |
| <i>DERECHOS A RECIBIR BIENES O SERVICIOS</i> | -89,277.86 | 126,455.48 | 56,160.24 | -18,982.62 | 70,295.24 |
| <i>INVENTARIOS</i> | 0.00 | 0.00 | 0.00 | 0.00 | 0.00 |
| <i>ALMACÉN</i> | 0.00 | 0.00 | 0.00 | 0.00 | 0.00 |
| <i>ESTIMACIÓN POR PÉRDIDAS O DETERIORO DE ACTIVOS CIRCULANTES</i> | 0.00 | 0.00 | 0.00 | 0.00 | 0.00 |
| <i>OTROS ACTIVOS CIRCULANTES</i> | 0.00 | 0.00 | 0.00 | 0.00 | 0.00 |
| ACTIVO NO CIRCULANTE | 724,253,307.81 | 0.00 | 0.00 | 724,253,307.81 | 0.00 |
| <i>INVERSIONES FINANCIERAS A LARGO PLAZO</i> | 0.00 | 0.00 | 0.00 | 0.00 | 0.00 |
| <i>DERECHOS A RECIBIR EFECTIVO O EQUIVALENTES A LARGO PLAZO</i> | 0.00 | 0.00 | 0.00 | 0.00 | 0.00 |
| <i>BIENES INMUEBLES, INFRAESTRUCTURA Y CONSTRUCCIONES EN PROCESO</i> | 576,728,402.30 | 0.00 | 0.00 | 576,728,402.30 | 0.00 |
| <i>BIENES MUEBLES</i> | 146,003,725.52 | 0.00 | 0.00 | 146,003,725.52 | 0.00 |
| <i>ACTIVOS INTANGIBLES</i> | 1,521,179.99 | 0.00 | 0.00 | 1,521,179.99 | 0.00 |
| <i>DEPRECIACIONES, DETERIORO Y AMORTIZACIONES ACUMULADAS DE BIENES</i> | 0.00 | 0.00 | 0.00 | 0.00 | 0.00 |
| <i>ACTIVOS DIFERIDOS</i> | 0.00 | 0.00 | 0.00 | 0.00 | 0.00 |
| <i>ESTIMACIÓN POR PÉRDIDAS O DETERIORO DE ACTIVOS NO CIRCULANTES</i> | 0.00 | 0.00 | 0.00 | 0.00 | 0.00 |
| <i>OTROS ACTIVOS NO CIRCULANTES</i> | 0.00 | 0.00 | 0.00 | 0.00 | 0.00 |

TRESORERO MUNICIPAL
TESORERÍA MUNICIPAL
 L.A.F. CARLOS A. ZAMORA GONZALEZ

PRESIDENTE MUNICIPAL
 ING. ELIAS ANTONIO LOZANO OCHOA
 PRESIDENCIA


DIRECTOR DE EGRESOS Y CONTABILIDAD
 C.P. ANDREA CRUZ JUAREZ

 DIRECCIÓN DE EGRESOS



MUNICIPIO DE TECOMAN, COL.
Sistema Integral de Contabilidad Gubernamental
ESTADO ANALITICO DE LA DEUDA Y OTROS PASIVOS
DEL 1 DE ENERO AL 31 DE ENERO DE 2022
(Cifras en Pesos)

| Denominación de las Deudas | Moneda de Contratación | Institución o País Acreedor | Saldo Inicial del Periodo | Saldo Final del Periodo |
|--|------------------------|-----------------------------|---------------------------|-------------------------|
| DEUDA PUBLICA | | | | |
| Corto Plazo | | | | |
| Deuda Interna | | | | |
| <i>Instituciones de Crédito</i> | | | | |
| BANCO AZTECA PRESTAMO | MXN-PESOS | MEXICO | 0.00 | 0.00 |
| BANCO AFIRME PRESTAMO | MXN-PESOS | MEXICO | 0.00 | 0.00 |
| BANCO AFIRME PRESTAMO | MXN-PESOS | MEXICO | 0.00 | 0.00 |
| BANCO BANBAJIO PRESTAMO | MXN-PESOS | MEXICO | 25,000,000.00 | 22,916,666.67 |
| CREDITO BANOBRAS 7184 | MXN - PESOS | MEXICO | 0.01 | -11,797.21 |
| CREDITO BANOBRAS 7186 | MXN - PESOS | MEXICO | -0.05 | -214,761.67 |
| CREDITO BANOBRAS 7212 | MXN - PESOS | MEXICO | 0.04 | -168,149.32 |
| <i>Títulos y Valores</i> | | | | |
| <i>Arrendamientos Financieros</i> | | | | |
| Deuda Externa | | | | |
| <i>Organismos Financieros Internacionales</i> | | | | |
| <i>Deuda Bilateral</i> | | | | |
| <i>Títulos y Valores</i> | | | | |
| <i>Arrendamientos Financieros</i> | | | | |
| Subtotal de Deuda Pública a Corto Plazo | | | 25,000,000.00 | 22,521,958.47 |
| Largo Plazo | | | | |
| Deuda Interna | | | | |
| <i>Instituciones de Crédito</i> | | | | |
| CREDITO BANOBRAS 7184 | MXN - PESOS | MEXICO | 1,221,677.44 | 1,221,677.44 |
| CREDITO BANOBRAS 7186 | MXN - PESOS | MEXICO | 22,239,930.02 | 22,239,930.02 |
| CREDITO BANOBRAS 7212 | MXN - PESOS | MEXICO | 16,522,090.74 | 16,522,090.74 |
| <i>Títulos y Valores</i> | | | | |
| <i>Arrendamientos Financieros</i> | | | | |
| Deuda Externa | | | | |
| <i>Organismos Financieros Internacionales</i> | | | | |





MUNICIPIO DE TECOMAN, COL.
 Sistema Integral de Contabilidad Gubernamental
 ESTADO ANALITICO DE LA DEUDA Y OTROS PASIVOS
 DEL 1 DE ENERO AL 31 DE ENERO DE 2022
 (Cifras en Pesos)

| Denominación de las Deudas | Moneda de Contratación | Institución o País Acreedor | Saldo Inicial del Periodo | Saldo Final del Periodo |
|--|------------------------|-----------------------------|---------------------------|-------------------------|
| <i>Deuda Bilateral</i> | | | 0.00 | 0.00 |
| <i>Títulos y Valores</i> | | | 0.00 | 0.00 |
| <i>Arrendamientos Financieros</i> | | | 0.00 | 0.00 |
| Subtotal de Deuda Pública a Largo Plazo | | | 39,983,698.20 | 39,983,698.20 |
| Total de Otros Pasivos | | | 181,773,536.47 | 184,121,440.50 |
| Total de Deuda Pública y Otros Pasivos | | | 246,757,234.67 | 246,627,097.17 |


 TRESORERO MUNICIPAL
 L.A.F. CARLOS A. ZAMORA GONZALEZ


 PRESIDENTE MUNICIPAL
 ING. ELIAS ANTONIO LOZANO OCHOA
 PRESIDENCIA

DIRECTOR DE EGRESOS Y CONTABILIDAD
 C.P. ANDREA CRUZ JUAREZ

 DIRECCIÓN DE EGRESOS




MUNICIPIO DE TECOMAN, COL.
Sistema Integral de Contabilidad Gubernamental
CUENTA ECONOMICA
DEL 1 DE ENERO AL 31 DE ENERO DE 2022

| Clave | Descripción | Importe | Total |
|------------|---|---------------|----------------------|
| 1 | INGRESOS CORRIENTES | | |
| 1-1 | INGRESOS DE LA GESTION | | 58,707,212.10 |
| | <i>Impuestos</i> | | |
| | -Impuestos sobre el ingreso, las utilidades y las ganancias del capital | 106,965.00 | |
| | -Impuestos sobre la nómina y la fuerza de trabajo | 0.00 | |
| | -Impuestos sobre la propiedad | 21,653,840.98 | |
| | -Impuestos sobre la producción, el consumo y las transacciones | 984,882.30 | |
| | -Impuestos sobre el comercio y las transacciones/Comercio Exterior | 0.00 | |
| | -Impuestos Ecológicos | 0.00 | |
| | -Accesorios | 609,811.74 | |
| | -Otros Impuestos | 0.00 | |
| | <i>Contribuciones a la Seguridad Social</i> | 0.00 | |
| | <i>Ingresos no tributarios</i> | | |
| | -Contribución de mejoras | 0.00 | |
| | -Derechos | 7,993,760.47 | |
| | -Productos de Tipo Corriente | 381,845.70 | |
| | -Aprovechamientos de Tipo Corriente | 265,832.59 | |
| | -Otros ingresos no tributarios | 0.00 | |
| | <i>Venta de bienes y servicios de las administraciones públicas</i> | 0.00 | |
| | <i>Renta de la propiedad</i> | | |
| | -Intereses | | |
| | Internos | 0.00 | |
| | Externos | 0.00 | |
| | -Dividendos y otros retiros | 0.00 | |
| | -Otras | 0.00 | |
| | <i>Incremento de existencias</i> | 0.00 | |
| | <i>Otros ingresos de la gestión</i> | 0.00 | |
| 1-2 | TRANSFERENCIAS Y ASIGNACIONES CORRIENTES RECIBIDAS | | |
| | <i>Transferencias y Asignaciones Corrientes</i> | | |
| | -Del sector privado | 0.00 | |
| | -Del sector público | 7,535,071.00 | |
| | -Del sector externo | 0.00 | |
| | <i>Participaciones</i> | 19,175,202.32 | |
| | <i>Donaciones corrientes recibidas</i> | 0.00 | |
| | <i>Otros ingresos corrientes</i> | 0.00 | |
| 2 | GASTOS CORRIENTES | | 25,442,238.93 |
| 2-1 | GASTOS DE CONSUMO | | |
| | <i>Remuneraciones</i> | | |
| | -Sueldos y salarios | 13,362,725.53 | |
| | -Contribuciones sociales | 390,789.83 | |
| | -Impuestos sobre nóminas | 0.00 | |
| | <i>Compra de bienes y servicios</i> | 4,352,561.53 | |
| | <i>Disminución de existencias</i> | 0.00 | |
| | <i>Depreciación y Amortización</i> | 0.00 | |
| 2-2 | PRESTACIONES DE SEGURIDAD SOCIAL | | |
| | <i>Jubilaciones</i> | 4,960,251.76 | |
| | <i>Pensiones</i> | 0.00 | |
| | <i>Otros</i> | 0.00 | |
| 2-3 | GASTOS DE LA PROPIEDAD | | |
| | <i>Intereses</i> | | |

"BAJO PROTESTA DE DECIR VERDAD DECLARAMOS QUE LOS ESTADOS FINANCIEROS Y SUS NOTAS, SON RAZONABLEMENTE CORRECTOS Y SON REPOSABILIDAD DEL

Fecha: 14/02/2022 11:08:59 a. m.




MUNICIPIO DE TECOMAN, COL.
Sistema Integral de Contabilidad Gubernamental
CUENTA ECONOMICA
DEL 1 DE ENERO AL 31 DE ENERO DE 2022

| Clave | Descripción | Importe | Total |
|-------|---|--------------|---------------|
| | -Internos | 374,062.28 | |
| | -Externos | 0.00 | |
| | <i>Dividendos y otras rentas distribuidas</i> | 0.00 | |
| | <i>Otros gastos de la propiedad</i> | 0.00 | |
| 2-4 | TRANSFERENCIAS Y ASIGNACIONES CORRIENTES OTORGADAS | | |
| | <i>Subsidios y Subvenciones</i> | 0.00 | |
| | <i>Transferencias corrientes</i> | | |
| | -Al sector privado | 101,848.00 | |
| | -Al sector público | 1,900,000.00 | |
| | -Al sector externo | 0.00 | |
| | <i>Participaciones</i> | 0.00 | |
| 2-5 | OTROS GASTOS CORRIENTES | 0.00 | |
| 3 | RESULTADO ECONOMICO AHORRO/DESAHORRO | 0.00 | 33,264,973.17 |
| 4 | INGRESOS DE CAPITAL | | 0.00 |
| 4-1 | INGRESOS PROPIOS DE CAPITAL | | |
| | <i>Ingresos de Capital de las Administraciones Públicas</i> | | |
| | -Productos de Capital | 0.00 | |
| | -Aprovechamientos de Capital | 0.00 | |
| | -Otros | 0.00 | |
| | <i>Venta de activos fijos, objetos de valor y no producidos</i> | 0.00 | |
| | <i>Disminución de existencias</i> | 0.00 | |
| | <i>Variación depreciación y amortización acumulada</i> | 0.00 | |
| 4-2 | TRANSFERENCIAS DE CAPITAL RECIBIDAS | | |
| | <i>Transferencias</i> | | |
| | -Al sector privado | 0.00 | |
| | -Al sector público | 0.00 | |
| | -Al sector externo | 0.00 | |
| 4-3 | RECUPERACION DE ACTIVOS FINANCIEROS (adquiridos con fines de política económica) | 0.00 | |
| 5 | GASTOS DE CAPITAL | | 0.00 |
| 5-1 | FORMACION DE CAPITAL | | |
| | <i>Formación de Capital fijo</i> | | |
| | Construcciones en Proceso | 0.00 | |
| | Edificios y estructuras | 0.00 | |
| | Maquinaria y Equipo | 0.00 | |
| | Otros activos fijos | 0.00 | |
| | <i>Incremento de existencias</i> | 0.00 | |
| | <i>Objetos de valor</i> | 0.00 | |
| | <i>Activos no producidos</i> | 0.00 | |
| 5-2 | TRANSFERENCIAS Y ASIGNACIONES DE CAPITAL OTORGADAS | | |
| | <i>Transferencias de Capital</i> | | |
| | -Al sector privado | 0.00 | |
| | -Al sector público | 0.00 | |
| | -Al sector externo | 0.00 | |
| | <i>Participaciones</i> | 0.00 | |
| 5-3 | INVERSION FINANCIERA (con fines de política económica) | | |
| | <i>Acciones y otras participaciones de capital</i> | | |
| | Internos | 0.00 | |

"BAJO PROTESTA DE DECIR VERDAD DECLARAMOS QUE LOS ESTADOS FINANCIEROS Y SUS NOTAS, SON RAZONABLEMENTE CORRECTOS Y SON REPOSABILIDAD DEL EMI:

Fecha: 14/02/2022 11:08:59 a. m.




MUNICIPIO DE TECOMAN, COL.
Sistema Integral de Contabilidad Gubernamental
CUENTA ECONOMICA
DEL 1 DE ENERO AL 31 DE ENERO DE 2022

| Clave | Descripción | Importe | Total |
|-------------|--|--------------|----------------------|
| | Externos | 0.00 | |
| | Concesión de préstamos | | |
| | Internos | 0.00 | |
| | Externos | 0.00 | |
| | Títulos y valores representativos de la deuda | 0.00 | |
| 6 | INGRESOS TOTALES (1+4) | | 58,707,212.10 |
| 7 | GASTOS TOTALES (2+5) | | 25,442,238.93 |
| 8 | GASTO PROGRAMABLE: (2+5-Participaciones-intereses y otros gastos de la deuda) | | 25,068,176.65 |
| 9 | RESULTADO FINANCIERO SUPERAVIT/(DEFICIT): (3+4-5) | | 33,264,973.17 |
| 10 | RESULTADO PRIMARIO SUPERAVIT/(DEFICIT) PRIMARIO: (9-intereses) | | 32,890,910.89 |
| 11 | FUENTES FINANCIERAS | | 3,400,568.36 |
| 11-1 | DISMINUCION DE ACTIVOS FINANCIEROS | | |
| | Disminución de caja y bancos (efectivos y equivalente) | 0.00 | |
| | Disminución de cuentas por cobrar | 1,035,088.34 | |
| | Disminución de documentos por cobrar | 0.00 | |
| | Disminución de inversiones financieras de corto plazo | 0.00 | |
| | Recuperación de inversiones financieras a largo plazo con fines de liquidez | 0.00 | |
| | Acciones y otras participaciones de capital | | |
| | Internos | 0.00 | |
| | Externos | 0.00 | |
| | Concesión de préstamos | | |
| | Internos | 0.00 | |
| | Externos | 0.00 | |
| | Títulos y valores representativos de la deuda | 0.00 | |
| | Disminución de otros activos financieros | 0.00 | |
| 11-2 | INCREMENTO DE PASIVOS | | |
| | Incremento de cuentas por pagar | 2,365,480.02 | |
| | Incremento de documentos por pagar | 0.00 | |
| | Incremento de otros pasivos de corto plazo | 0.00 | |
| | Endeudamiento público | | |
| | Interno | | |
| | Colocación de títulos y valores de la deuda pública interna | 0.00 | |
| | Obtención de Préstamos internos | 0.00 | |
| | Otros | 0.00 | |
| | Externo | | |
| | Colocación de títulos y valores de la deuda pública externa | 0.00 | |
| | Obtención de Préstamos externos | 0.00 | |
| | Otros | 0.00 | |
| | Incremento de otros pasivos de largo plazo | 0.00 | |
| 11-3 | INCREMENTO DEL PATRIMONIO | 0.00 | |
| 12 | APLICACIONES FINANCIERAS (USOS) | | 36,647,965.54 |

"BAJO PROTESTA DE DECIR VERDAD DECLARAMOS QUE LOS ESTADOS FINANCIEROS Y SUS NOTAS, SON RAZONABLEMENTE CORRECTOS Y SON RESPONSABILIDAD DEL EMISOR"


Fecha: 14/02/2022 11:08:59 a. m.




MUNICIPIO DE TECOMAN, COL.
Sistema Integral de Contabilidad Gubernamental
CUENTA ECONOMICA
DEL 1 DE ENERO AL 31 DE ENERO DE 2022


| Clave | Descripción | Importe | Total |
|-------------|--|---------------|-------|
| 12-1 | INCREMENTO DE ACTIVOS FINANCIEROS | | |
| | <i>Incremento de caja y bancos (efectivos y equivalente)</i> | 33,065,252.01 | |
| | <i>Incremento de cuentas por cobrar</i> | 0.00 | |
| | <i>Incremento de documentos por cobrar</i> | 0.00 | |
| | <i>Incremento de inversiones financieras de corto plazo</i> | 0.00 | |
| | <i>Inversiones financieras a largo plazo con fines de liquidez</i> | | |
| | Acciones y otras participaciones de capital | | |
| | Internos | 0.00 | |
| | Externos | 0.00 | |
| | Concesiones de préstamos | | |
| | Internos | 0.00 | |
| | Externos | 0.00 | |
| | Títulos y Valores representativos de la deuda | 0.00 | |
| | Compra de obligaciones negociables | 0.00 | |
| | Conceción de préstamos | 0.00 | |
| | <i>Incremento de otros activos financieros</i> | 70,295.24 | |
| 12-2 | DISMINUCION DE PASIVOS | | |
| | <i>Disminución de cuentas por pagar</i> | 0.00 | |
| | <i>Disminución de documentos por pagar</i> | 0.00 | |
| | <i>Disminución de otros pasivos de corto plazo</i> | 0.00 | |
| | <i>Amortización de la deuda</i> | | |
| | Interna | | |
| | Amortización de títulos y valores de la deuda pública interna | 2,478,041.53 | |
| | Amortización de préstamos internos | 0.00 | |
| | Otra | 0.00 | |
| | Externa | | |
| | Amortización de títulos y valores de la deuda pública externa | 0.00 | |
| | Amortización de préstamos externos | 0.00 | |
| | Otra | 0.00 | |
| | <i>Disminución de otros pasivos de largo plazo</i> | 0.00 | |
| 12-3 | DISMINUCION DE PATRIMONIO | 1,034,376.76 | |

- Información Presupuestaria



- **Información Presupuestaria**
Estado Analítico de Ingresos






MUNICIPIO DE TECOMAN, COL.
Sistema Integral de Contabilidad Gubernamental
ESTADO ANALITICO DE INGRESOS
DEL 1 DE ENERO AL 31 DE ENERO DE 2022

Análisis por: Clasificación por Rubro de Ingresos

| Clave Presupuestaria | Descripción | Ingreso | | | | | Diferencia Ene-Ene |
|-----------------------------|---|----------------------|--------------------------------------|----------------------|----------------------|----------------------|----------------------|
| | | Estimado Ene-Ene | Ampliaciones / (Reducciones) Ene-Ene | Modificado Ene-Ene | Devengado Ene-Ene | Recaudado Ene-Ene | |
| Rubro | Concepto | (1) | (2) | (3=1+2) | (4) | (5) | (6=5-1) |
| 1 | IMPUESTOS | 22,133,005.15 | 0.00 | 22,133,005.15 | 23,355,500.02 | 23,355,500.02 | 1,222,494.87 |
| 2 | CUOTAS Y APORTACIONES DE SEGURIDAD SOCIAL | 0.00 | 0.00 | 0.00 | 0.00 | 0.00 | 0.00 |
| 3 | CONTRIBUCIONES DE MEJORAS | 0.00 | 0.00 | 0.00 | 0.00 | 0.00 | 0.00 |
| 4 | DERECHOS | 3,231,333.32 | 0.00 | 3,231,333.32 | 7,993,760.47 | 7,993,760.47 | 4,762,427.15 |
| 5 | PRODUCTOS | 188,923.36 | 0.00 | 188,923.36 | 381,845.70 | 381,845.70 | 192,922.34 |
| 6 | APROVECHAMIENTOS | 203,408.44 | 0.00 | 203,408.44 | 265,832.59 | 265,832.59 | 62,424.15 |
| 7 | INGRESOS POR VENTA DE BIENES, PRESTACIÓN DE SERVICIOS Y OTROS INGRESOS | 0.00 | 0.00 | 0.00 | 0.00 | 0.00 | 0.00 |
| 8 | PARTICIPACIONES, APORTACIONES, CONVENIOS, INCENTIVOS DERIVADOS DE LA COLABORACIÓN FISCAL Y FONDOS DISTINTOS DE APORTACIONES | 34,893,896.27 | 0.00 | 34,893,896.27 | 26,710,273.32 | 26,710,273.32 | -8,183,622.95 |
| 9 | TRANSFERENCIAS, ASIGNACIONES, SUBSIDIOS Y SUBVENCIONES, Y PENSIONES Y JUBILACIONES | 0.00 | 0.00 | 0.00 | 0.00 | 0.00 | 0.00 |
| 10 | INGRESOS DERIVADOS DE FINANCIAMIENTOS | 0.00 | 0.00 | 0.00 | 0.00 | 0.00 | 0.00 |
| TOTAL: | | 60,650,566.54 | 0.00 | 60,650,566.54 | 58,707,212.10 | 58,707,212.10 | -1,943,354.44 |
| Ingresos excedentes: | | | | 60,650,566.54 | | | -1,943,354.44 |

"BAJO PROTESTA DE DECIR VERDAD DECLARAMOS QUE LOS ESTADOS FINANCIEROS Y SUS NOTAS, SON RAZONABLEMENTE CORRECTOS Y SON REPOSABILIDAD DEL EMISOR"

Fecha: 14/02/2022 11:09:01 a. m.



MUNICIPIO DE TECOMAN, COL.
Sistema Integral de Contabilidad Gubernamental
ESTADO ANALITICO DE INGRESOS
DEL 1 DE ENERO AL 31 DE ENERO DE 2022

Análisis por: Fuente de Financiamiento

| Clave Presupuestaria | Descripción | Ingreso | | | | Diferencia Ene-Ene | |
|---|---|----------------------|--------------------------------------|----------------------|----------------------|----------------------|----------------------|
| | | Estimado Ene-Ene | Ampliaciones / (Reducciones) Ene-Ene | Modificado Ene-Ene | Devengado Ene-Ene | | Recaudado Ene-Ene |
| Rubro | Concepto | (1) | (2) | (3=1+2) | (4) | (5) | (6=5-1) |
| INGRESOS DEL PODER EJECUTIVO FEDERAL O ESTATAL Y DE LOS MUNICIPIOS | | | | | | | |
| | | 60,650,566.54 | 0.00 | 60,650,566.54 | 58,707,212.10 | 58,707,212.10 | -1,943,354.44 |
| 1 | IMPUESTOS | 22,133,005.15 | 0.00 | 22,133,005.15 | 23,355,500.02 | 23,355,500.02 | 1,222,494.87 |
| 2 | CUOTAS Y APORTACIONES DE SEGURIDAD SOCIAL | 0.00 | 0.00 | 0.00 | 0.00 | 0.00 | 0.00 |
| 3 | CONTRIBUCIONES DE MEJORAS | 0.00 | 0.00 | 0.00 | 0.00 | 0.00 | 0.00 |
| 4 | DERECHOS | 3,231,333.32 | 0.00 | 3,231,333.32 | 7,993,760.47 | 7,993,760.47 | 4,762,427.15 |
| 5 | PRODUCTOS (1) | 188,923.36 | 0.00 | 188,923.36 | 381,845.70 | 381,845.70 | 192,922.34 |
| 6 | APROVECHAMIENTOS (2) | 203,408.44 | 0.00 | 203,408.44 | 265,832.59 | 265,832.59 | 62,424.15 |
| 8 | PARTICIPACIONES, APORTACIONES, CONVENIOS, INCENTIVOS DERIVADOS DE LA COLABORACIÓN FISCAL Y FONDOS DISTINTOS DE APORTACIONES | 34,893,896.27 | 0.00 | 34,893,896.27 | 26,710,273.32 | 26,710,273.32 | -8,183,622.95 |
| 9 | TRANSFERENCIAS, ASIGNACIONES, SUBSIDIOS Y SUBVENCIONES, Y PENSIONES Y JUBILACIONES | 0.00 | 0.00 | 0.00 | 0.00 | 0.00 | 0.00 |
| INGRESOS DE LOS ENTES PÚBLICOS DE LOS PODERES LEGISLATIVO Y JUDICIAL, DE LOS ÓRGANOS AUTÓNOMOS Y DEL SECTOR PARAESTATAL O PARAMUNICIPAL, ASÍ COMO DE LAS EMPRESAS PRODUCTIVAS DEL ESTADO | | | | | | | |
| | | 0.00 | 0.00 | 0.00 | 0.00 | 0.00 | 0.00 |
| 7 | INGRESOS POR VENTA DE BIENES, PRESTACIÓN DE SERVICIOS Y OTROS INGRESOS (3) | 0.00 | 0.00 | 0.00 | 0.00 | 0.00 | 0.00 |
| INGRESOS DERIVADOS DE FINANCIAMIENTO | | | | | | | |
| | | 0.00 | 0.00 | 0.00 | 0.00 | 0.00 | 0.00 |
| 10 | INGRESOS DERIVADOS DE FINANCIAMIENTOS | 0.00 | 0.00 | 0.00 | 0.00 | 0.00 | 0.00 |
| TOTAL: | | 60,650,566.54 | 0.00 | 60,650,566.54 | 58,707,212.10 | 58,707,212.10 | -1,943,354.44 |
| Ingresos excedentes: | | | | 60,650,566.54 | | | -1,943,354.44 |

"BAJO PROTESTA DE DECIR VERDAD DECLARAMOS QUE LOS ESTADOS FINANCIEROS Y SUS NOTAS SON RAZONABLEMENTE CORRECTOS Y SON REPOSABILIDAD DEL EMISOR"

Fecha: 14/02/2022 11:09:03 a. m.

Pág.: 43



MUNICIPIO DE TECOMAN, COL.
Sistema Integral de Contabilidad Gubernamental
ESTADO ANALITICO DE INGRESOS
DEL 1 DE ENERO AL 31 DE ENERO DE 2022

Análisis por: Fuente de Financiamiento

| Clave Presupuestaria | Descripción | Ingreso | | | | | Diferencia Ene-Ene |
|----------------------|-------------|------------------|--------------------------------------|--------------------|-------------------|-------------------|--------------------|
| | | Estimado Ene-Ene | Ampliaciones / (Reducciones) Ene-Ene | Modificado Ene-Ene | Devengado Ene-Ene | Recaudado Ene-Ene | |
| Rubro | Concepto | (1) | (2) | (3=1+2) | (4) | (5) | (6=5-1) |

Nota: Estas firmas corresponden al ESTADO ANALITICO DE INGRESOS


- 1.- Incluye intereses que generan las cuentas bancarias de los entes públicos en productos
- 2.- Incluye donativos en efectivo del Poder Ejecutivo, entre otros aprovechamientos.
- 3.- Se refiere a los ingresos propios obtenidos por los Poderes Legislativo y Judicial, los órganos Autónomos y las entidades de la administración pública paraestatal y paramunicipal por sus actividades diversas no inherentes a su operación que generan recursos y que no sean ingresos por venta de bienes o prestación de servicios, tales como donativos en efectivo, entre otros.


"BAJO PROTESTA DE DECIR VERDAD DECLARAMOS QUE LOS ESTADOS FINANCIEROS Y SUS NOTAS, SON RAZONABLEMENTE CORRECTOS Y SON REponsABILIDAD DEL EMISOR"

Fecha: 14/02/2022 11:09:03 a. m.

- **Información Presupuestaria**

Estado Analítico del Presupuesto de Egresos





MUNICIPIO DE TECOMAN, COL.

Sistema Integral de Contabilidad Gubernamental

ESTADO ANALITICO DEL EJERCICIO DEL PRESUPUESTO DE EGRESOS


Clasificador por Objeto del Gasto (Capítulo y Concepto)

DEL 1 DE ENERO AL 31 DE ENERO DE 2022

Análisis por: Clasificador por Objeto del Gasto

| Clave Presupuestaria Cap-Con | Descripción Concepto | Egresos | | | | | Subejercicio Ene-Ene (6=3-4) |
|---------------------------------|---|----------------------------|---|----------------------------------|-----------------------------|--------------------------|------------------------------------|
| | | Aprobado Ene-Ene (1) | Ampliaciones / (Reducciones) Ene-Ene (2) | Modificado Ene-Ene (3=1+2) | Devengado Ene-Ene (4) | Pagado Ene-Ene (5) | |
| 1 0 | SERVICIOS PERSONALES | 27,979,102.64 | 750,294.92 | 28,729,397.56 | 13,753,515.36 | 13,753,515.36 | 14,975,882.20 |
| 1 1 | REMUNERACIONES AL PERSONAL DE CARACTER PERMANENTE | 10,829,396.93 | 507,202.55 | 11,336,599.48 | 10,198,497.14 | 10,198,497.14 | 1,138,102.34 |
| 1 2 | REMUNERACIONES AL PERSONAL DE CARÁCTER TRANSITORIO | 1,116,443.69 | 117,911.88 | 1,234,355.57 | 937,389.10 | 937,389.10 | 296,966.47 |
| 1 3 | REMUNERACIONES ADICIONALES Y ESPECIALES | 797,266.17 | 29,291.31 | 826,557.48 | 307,051.47 | 307,051.47 | 519,506.01 |
| 1 4 | SEGURIDAD SOCIAL | 1,924,051.24 | 11,209.68 | 1,935,260.92 | 390,789.83 | 390,789.83 | 1,544,471.09 |
| 1 5 | OTRAS PRESTACIONES SOCIALES Y ECONOMICAS | 13,266,111.28 | 84,679.50 | 13,350,790.78 | 1,919,787.82 | 1,919,787.82 | 11,431,002.96 |
| 1 6 | PREVISIONES | 45,833.33 | 0.00 | 45,833.33 | 0.00 | 0.00 | 45,833.33 |
| 1 7 | PAGO DE ESTIMULOS A SERVIDORES PUBLICOS | 0.00 | 0.00 | 0.00 | 0.00 | 0.00 | 0.00 |
| 2 0 | MATERIALES Y SUMINISTROS | 1,206,893.68 | 22,748.64 | 1,229,642.32 | 109,515.97 | 109,515.97 | 1,120,126.35 |
| 2 1 | MATERIALES DE ADMINISTRACION, EMISION DE DOCUMENTOS Y ARTICULOS OFICIALES | 100,805.33 | 6,092.07 | 106,897.40 | 539.90 | 539.90 | 106,357.50 |
| 2 2 | ALIMENTOS Y UTENSILIOS | 51,057.48 | 0.00 | 51,057.48 | 0.00 | 0.00 | 51,057.48 |
| 2 3 | MATERIAS PRIMAS Y MATERIALES DE PRODUCCION Y COMERCIALIZACION | 0.00 | 0.00 | 0.00 | 0.00 | 0.00 | 0.00 |
| 2 4 | MATERIALES Y ARTICULOS DE CONSTRUCCION Y DE REPARACION | 87,847.45 | 0.00 | 87,847.45 | 4,504.27 | 4,504.27 | 83,343.18 |
| 2 5 | PRODUCTOS QUIMICOS, FARMACEUTICOS Y DE LABORATORIO | 4,541.11 | 0.00 | 4,541.11 | 0.00 | 0.00 | 4,541.11 |
| 2 6 | COMBUSTIBLES, LUBRICANTES Y ADITIVOS | 853,794.59 | 16,656.57 | 870,451.16 | 104,471.80 | 104,471.80 | 765,979.36 |
| 2 7 | VESTUARIO, BLANCOS, PRENDAS DE PROTECCION Y ARTICULOS DEPORTIVOS | 1,647.61 | 0.00 | 1,647.61 | 0.00 | 0.00 | 1,647.61 |
| 2 8 | MATERIALES Y SUMINISTROS PARA SEGURIDAD | 0.00 | 0.00 | 0.00 | 0.00 | 0.00 | 0.00 |
| 2 9 | HERRAMIENTAS, REFACCIONES Y ACCESORIOS MENORES | 107,200.11 | 0.00 | 107,200.11 | 0.00 | 0.00 | 107,200.11 |
| 3 0 | SERVICIOS GENERALES | 3,438,354.33 | 2,043,380.28 | 5,481,734.61 | 4,243,045.56 | 4,213,534.52 | 1,238,689.05 |
| 3 1 | SERVICIOS BÁSICOS | 1,581,981.31 | 2,112,497.04 | 3,694,478.35 | 3,585,483.31 | 3,555,972.27 | 108,995.04 |
| 3 2 | SERVICIOS DE ARRENDAMIENTO | 158,333.37 | 0.00 | 158,333.37 | 0.00 | 0.00 | 158,333.37 |
| 3 3 | SERVICIOS PROFESIONALES, CIENTIFICOS, TECNICOS Y OTROS SERVICIOS | 75,623.02 | 0.00 | 75,623.02 | 0.00 | 0.00 | 75,623.02 |
| 3 4 | SERVICIOS FINANCIEROS, BANCARIOS Y COMERCIALES | 261,559.14 | 28.76 | 261,587.90 | 70,862.13 | 70,862.13 | 190,725.77 |
| 3 5 | SERVICIOS DE INSTALACION, REPARACION, MANTENIMIENTO Y CONSERVACION | 1,030,912.71 | -68,145.52 | 962,767.19 | 576,630.99 | 576,630.99 | 386,136.20 |
| 3 6 | SERVICIOS DE COMUNICACION SOCIAL Y PUBLICIDAD | 63,500.00 | -1,000.00 | 62,500.00 | 0.00 | 0.00 | 62,500.00 |
| 3 7 | SERVICIOS DE TRASLADO Y VIATICOS | 1,250.10 | 0.00 | 1,250.10 | 0.00 | 0.00 | 1,250.10 |
| 3 8 | SERVICIOS OFICIALES | 18,471.43 | 0.00 | 18,471.43 | 0.00 | 0.00 | 18,471.43 |
| 3 9 | OTROS SERVICIOS GENERALES | 246,723.25 | 0.00 | 246,723.25 | 10,069.13 | 10,069.13 | 236,654.12 |
| 4 0 | TRANSFERENCIAS, ASIGNACIONES, SUBSIDIOS Y OTRAS AYUDAS | 6,978,144.83 | 150,621.67 | 7,128,766.50 | 6,962,099.76 | 6,962,099.76 | 166,666.74 |

"BAJO PROTESTA DE DECIR VERDAD DECLARAMOS QUE LOS ESTADOS FINANCIEROS Y SUS NOTAS, SON RAZONABLEMENTE CORRECTOS Y SON REPOSABILIDAD DEL EMISOR"



MUNICIPIO DE TECOMAN, COL.

Sistema Integral de Contabilidad Gubernamental

ESTADO ANALITICO DEL EJERCICIO DEL PRESUPUESTO DE EGRESOS


Clasificador por Objeto del Gasto (Capítulo y Concepto)

DEL 1 DE ENERO AL 31 DE ENERO DE 2022

Análisis por: Clasificador por Objeto del Gasto

| Clave Presupuestaria Cap-Con | Descripción Concepto | Egresos | | | | | Subejercicio Ene-Ene (6=3-4) |
|---------------------------------|---|----------------------------|---|----------------------------------|-----------------------------|--------------------------|------------------------------------|
| | | Aprobado Ene-Ene (1) | Ampliaciones / (Reducciones) Ene-Ene (2) | Modificado Ene-Ene (3=1+2) | Devengado Ene-Ene (4) | Pagado Ene-Ene (5) | |
| 4 1 | TRANSFERENCIAS INTERNAS Y ASIGNACIONES AL SECTOR PÚBLICO | 1,958,333.37 | 0.00 | 1,958,333.37 | 1,900,000.00 | 1,900,000.00 | 58,333.37 |
| 4 2 | TRANSFERENCIAS AL RESTO DEL SECTOR PUBLICO | 0.00 | 0.00 | 0.00 | 0.00 | 0.00 | 0.00 |
| 4 3 | SUBSIDIOS Y SUBVENCIONES | 83,333.37 | 18,514.63 | 101,848.00 | 101,848.00 | 101,848.00 | 0.00 |
| 4 4 | AYUDAS SOCIALES | 108,333.37 | 0.00 | 108,333.37 | 0.00 | 0.00 | 108,333.37 |
| 4 5 | PENSIONES Y JUBILACIONES | 4,828,144.72 | 132,107.04 | 4,960,251.76 | 4,960,251.76 | 4,960,251.76 | 0.00 |
| 4 6 | TRANSFERENCIAS A FIDEICOMISOS, MANDATOS Y CONTRATOS ANALOGOS. | 0.00 | 0.00 | 0.00 | 0.00 | 0.00 | 0.00 |
| 4 7 | TRANSFERENCIAS A LA SEGURIDAD SOCIAL | 0.00 | 0.00 | 0.00 | 0.00 | 0.00 | 0.00 |
| 4 8 | DONATIVOS | 0.00 | 0.00 | 0.00 | 0.00 | 0.00 | 0.00 |
| 4 9 | TRANSFERENCIAS AL EXTERIOR | 0.00 | 0.00 | 0.00 | 0.00 | 0.00 | 0.00 |
| 5 0 | BIENES MUEBLES, INMUEBLES E INTANGIBLES | 73,909.29 | 0.00 | 73,909.29 | 0.00 | 0.00 | 73,909.29 |
| 5 1 | MOBILIARIO Y EQUIPO DE ADMINISTRACION | 10,473.02 | 0.00 | 10,473.02 | 0.00 | 0.00 | 10,473.02 |
| 5 2 | MOBILIARIO Y EQUIPO EDUCACIONAL Y RECREATIVO | 0.00 | 0.00 | 0.00 | 0.00 | 0.00 | 0.00 |
| 5 3 | EQUIPO E INSTRUMENTAL MEDICO Y DE LABORATORIO | 0.00 | 0.00 | 0.00 | 0.00 | 0.00 | 0.00 |
| 5 4 | VEHICULOS Y EQUIPO DE TRANSPORTE | 41,666.70 | 0.00 | 41,666.70 | 0.00 | 0.00 | 41,666.70 |
| 5 5 | EQUIPO DE DEFENSA Y SEGURIDAD | 0.00 | 0.00 | 0.00 | 0.00 | 0.00 | 0.00 |
| 5 6 | MAQUINARIA, OTROS EQUIPOS Y HERRAMIENTAS | 9,269.57 | 0.00 | 9,269.57 | 0.00 | 0.00 | 9,269.57 |
| 5 7 | ACTIVOS BIOLÓGICOS | 0.00 | 0.00 | 0.00 | 0.00 | 0.00 | 0.00 |
| 5 8 | BIENES INMUEBLES | 0.00 | 0.00 | 0.00 | 0.00 | 0.00 | 0.00 |
| 5 9 | ACTIVOS INTANGIBLES | 12,500.00 | 0.00 | 12,500.00 | 0.00 | 0.00 | 12,500.00 |
| 6 0 | INVERSION PUBLICA | 9,430,077.76 | 0.00 | 9,430,077.76 | 0.00 | 0.00 | 9,430,077.76 |
| 6 1 | OBRA PUBLICA EN BIENES DE DOMINIO PUBLICO | 9,430,077.76 | 0.00 | 9,430,077.76 | 0.00 | 0.00 | 9,430,077.76 |
| 6 2 | OBRA PUBLICA EN BIENES PROPIOS | 0.00 | 0.00 | 0.00 | 0.00 | 0.00 | 0.00 |
| 6 3 | PROYECTOS PRODUCTIVOS Y ACCIONES DE FOMENTO | 0.00 | 0.00 | 0.00 | 0.00 | 0.00 | 0.00 |
| 7 0 | INVERSIONES FINANCIERAS Y OTRAS PROVISIONES | 45,000.00 | 0.00 | 45,000.00 | 0.00 | 0.00 | 45,000.00 |
| 7 1 | INVERSIONES PARA EL FOMENTO DE ACTIVIDADES PRODUCTIVAS | 0.00 | 0.00 | 0.00 | 0.00 | 0.00 | 0.00 |
| 7 2 | ACCIONES Y PARTICIPACIONES DE CAPITAL | 0.00 | 0.00 | 0.00 | 0.00 | 0.00 | 0.00 |
| 7 3 | COMPRA DE TITULOS Y VALORES | 0.00 | 0.00 | 0.00 | 0.00 | 0.00 | 0.00 |
| 7 4 | CONCESION DE PRESTAMOS | 0.00 | 0.00 | 0.00 | 0.00 | 0.00 | 0.00 |
| 7 5 | INVERSIONES EN FIDEICOMISOS, MANDATOS Y OTROS ANALOGOS | 0.00 | 0.00 | 0.00 | 0.00 | 0.00 | 0.00 |
| 7 6 | OTRAS INVERSIONES FINANCIERAS | 0.00 | 0.00 | 0.00 | 0.00 | 0.00 | 0.00 |
| 7 9 | PROVISIONES PARA CONTINGENCIAS Y OTRAS EROGACIONES ESPECIALES | 45,000.00 | 0.00 | 45,000.00 | 0.00 | 0.00 | 45,000.00 |

"BAJO PROTESTA DE DECIR VERDAD DECLARAMOS QUE LOS ESTADOS FINANCIEROS Y SUS NOTAS, SON RAZONABLEMENTE CORRECTOS Y SON REPOSABILIDAD DEL EMISOR"



MUNICIPIO DE TECOMAN, COL.

Sistema Integral de Contabilidad Gubernamental

ESTADO ANALITICO DEL EJERCICIO DEL PRESUPUESTO DE EGRESOS


Clasificador por Objeto del Gasto (Capítulo y Concepto)

DEL 1 DE ENERO AL 31 DE ENERO DE 2022

Análisis por: Clasificador por Objeto del Gasto

| Clave Presupuestaria Cap-Con | Descripción Concepto | Egresos | | | | | Subejercicio Ene-Ene (6=3-4) |
|---------------------------------|--|----------------------------|---|----------------------------------|-----------------------------|--------------------------|------------------------------------|
| | | Aprobado Ene-Ene (1) | Ampliaciones / (Reducciones) Ene-Ene (2) | Modificado Ene-Ene (3=1+2) | Devengado Ene-Ene (4) | Pagado Ene-Ene (5) | |
| 8 0 | PARTICIPACIONES Y APORTACIONES | 25,000.00 | 0.00 | 25,000.00 | 0.00 | 0.00 | 25,000.00 |
| 8 1 | PARTICIPACIONES | 25,000.00 | 0.00 | 25,000.00 | 0.00 | 0.00 | 25,000.00 |
| 8 3 | APORTACIONES | 0.00 | 0.00 | 0.00 | 0.00 | 0.00 | 0.00 |
| 8 5 | CONVENIOS | 0.00 | 0.00 | 0.00 | 0.00 | 0.00 | 0.00 |
| 9 0 | DEUDA PUBLICA | 821,957.46 | 155,146.35 | 977,103.81 | 3,210,198.48 | 2,743,150.69 | -2,233,094.67 |
| 9 1 | AMORTIZACION DE LA DEUDA PUBLICA | 374,800.40 | 19,907.80 | 394,708.20 | 394,708.20 | 394,708.20 | 0.00 |
| 9 2 | INTERESES DE LA DEUDA PUBLICA | 238,823.73 | 135,238.55 | 374,062.28 | 374,062.28 | 374,062.28 | 0.00 |
| 9 3 | COMISIONES DE LA DEUDA PUBLICA | 0.00 | 0.00 | 0.00 | 0.00 | 0.00 | 0.00 |
| 9 4 | GASTOS DE LA DEUDA PUBLICA | 0.00 | 0.00 | 0.00 | 0.00 | 0.00 | 0.00 |
| 9 5 | COSTO POR CEBERTURAS | 0.00 | 0.00 | 0.00 | 0.00 | 0.00 | 0.00 |
| 9 6 | APOYOS FINANCIEROS | 0.00 | 0.00 | 0.00 | 0.00 | 0.00 | 0.00 |
| 9 9 | ADEUDOS DE EJERCICIOS FISCALES ANTERIORES (ADEFAS) | 208,333.33 | 0.00 | 208,333.33 | 2,441,428.00 | 1,974,380.21 | -2,233,094.67 |
| TOTAL DEL GASTO: | | 49,998,439.99 | 3,122,191.86 | 53,120,631.85 | 28,278,375.13 | 27,781,816.30 | 24,842,256.72 |

"BAJO PROTESTA DE DECIR VERDAD DECLARAMOS QUE LOS ESTADOS FINANCIEROS Y SUS NOTAS, SON RAZONABLEMENTE CORRECTOS Y SON RESPONSABILIDAD DEL EMISOR"




MUNICIPIO DE TECOMAN, COL.
Sistema Integral de Contabilidad Gubernamental
ESTADO ANALITICO DEL EJERCICIO DEL PRESUPUESTO DE EGRESOS
 Clasificación Económica (Tipo de Gasto)
DEL 1 DE ENERO AL 31 DE ENERO DE 2022

Análisis por: Clasificación Económica

| Clave Presupuestaria | Descripción Concepto | Egresos | | | | | Subejercicio Ene-Ene |
|-------------------------|---|----------------------|--|-----------------------|----------------------|----------------------|-------------------------|
| | | Aprobado Ene-Ene | Ampliaciones / (Reducciones) Ene-Ene | Modificado Ene-Ene | Devengado Ene-Ene | Pagado Ene-Ene | |
| TG | | (1) | (2) | (3=1+2) | (4) | (5) | (6=3-4) |
| 1 | GASTO CORRIENTE | 34,857,570.39 | 2,844,817.91 | 37,702,388.30 | 20,074,507.36 | 20,044,996.32 | 17,627,880.94 |
| 2 | GASTO DE CAPITAL | 9,430,077.76 | 0.00 | 9,430,077.76 | 0.00 | 0.00 | 9,430,077.76 |
| 3 | AMORTIZACION DE LA DEUDA Y DISMINUCION DE PASIVOS | 821,957.46 | 155,146.35 | 977,103.81 | 3,210,198.48 | 2,743,150.69 | -2,233,094.67 |
| 4 | PENSIONES Y JUBILACIONES | 4,828,144.72 | 132,107.04 | 4,960,251.76 | 4,960,251.76 | 4,960,251.76 | 0.00 |
| 5 | PARTICIPACIONES | 60,689.66 | -9,879.44 | 50,810.22 | 33,417.53 | 33,417.53 | 17,392.69 |
| TOTAL DEL GASTO: | | 49,998,439.99 | 3,122,191.86 | 53,120,631.85 | 28,278,375.13 | 27,781,816.30 | 24,842,256.72 |

"BAJO PROTESTA DE DECIR VERDAD DECLARAMOS QUE LOS ESTADOS FINANCIEROS Y SUS NOTAS, SON RAZONABLEMENTE CORRECTOS Y SON REPOSABILIDAD DEL EMISOR"




MUNICIPIO DE TECOMAN, COL.
Sistema Integral de Contabilidad Gubernamental
ESTADO ANALITICO DEL EJERCICIO DEL PRESUPUESTO DE EGRESOS
 Clasificación Administrativa
DEL 1 DE ENERO AL 31 DE ENERO DE 2022

Análisis por: Clasificación Administrativa

| Clave Presupuestaria UP-UR-UE | Descripción Concepto | Egresos | | | | | Subejercicio Ene-Ene |
|----------------------------------|---|---------------------|--|-----------------------|----------------------|-------------------|-------------------------|
| | | Aprobado Ene-Ene | Ampliaciones / (Reducciones) Ene-Ene | Modificado Ene-Ene | Devengado Ene-Ene | Pagado Ene-Ene | |
| | | (1) | (2) | (3=1+2) | (4) | (5) | (6=3-4) |
| 01 | CABILDO | 959,960.03 | 0.01 | 959,960.04 | 931,458.56 | 931,458.56 | 28,501.48 |
| 01 01 | CABILDO | 959,960.03 | 0.01 | 959,960.04 | 931,458.56 | 931,458.56 | 28,501.48 |
| 01 01 01 | DESPACHO DE CABILDO | 959,960.03 | 0.01 | 959,960.04 | 931,458.56 | 931,458.56 | 28,501.48 |
| 02 | PRESIDENCIA MUNICIPAL | 1,629,547.82 | 6,182.55 | 1,635,730.37 | 557,706.60 | 557,706.60 | 1,078,023.77 |
| 02 01 | PRESIDENCIA MUNICIPAL | 404,640.61 | 4,003.32 | 408,643.93 | 183,676.28 | 183,676.28 | 224,967.65 |
| 02 01 01 | DESPACHO DE PRESIDENCIA MUNICIPAL | 404,640.61 | 4,003.32 | 408,643.93 | 183,676.28 | 183,676.28 | 224,967.65 |
| 02 02 | COMUNICACION SOCIAL | 206,100.21 | -781.95 | 205,318.26 | 48,331.53 | 48,331.53 | 156,986.73 |
| 02 02 01 | DIRECCION DE COMUNICACION SOCIAL | 206,100.21 | -781.95 | 205,318.26 | 48,331.53 | 48,331.53 | 156,986.73 |
| 02 03 | ATENCION CIUDADANA Y DESARROLLO SOCIAL | 223,600.88 | 1,920.33 | 225,521.21 | 43,310.55 | 43,310.55 | 182,210.66 |
| 02 03 01 | DIRECCION DE ATENCION CIUDADANA Y DESARROLLO SOCIAL | 223,600.88 | 1,920.33 | 225,521.21 | 43,310.55 | 43,310.55 | 182,210.66 |
| 02 05 | FOMENTO ECONOMICO | 325,332.26 | 1,040.85 | 326,373.11 | 111,892.50 | 111,892.50 | 214,480.61 |
| 02 05 01 | DIRECCION DE FOMENTO ECONOMICO | 325,332.26 | 1,040.85 | 326,373.11 | 111,892.50 | 111,892.50 | 214,480.61 |
| 02 06 | SISTEMA DE PROTECCION INTEGRAL DE NIÑAS, NIÑOS Y ADOLECENTES | 36,134.11 | 0.00 | 36,134.11 | 19,775.37 | 19,775.37 | 16,358.74 |
| 02 06 01 | DIRECCION DEL SISTEMA DE PROTECCION INTEGRAL DE NIÑAS, NIÑOS Y ADOLESCENTES | 36,134.11 | 0.00 | 36,134.11 | 19,775.37 | 19,775.37 | 16,358.74 |
| 02 07 | TRANSPARENCIA | 129,226.69 | 0.00 | 129,226.69 | 39,883.62 | 39,883.62 | 89,343.07 |
| 02 07 01 | DIRECCION DE TRANSPARENCIA | 129,226.69 | 0.00 | 129,226.69 | 39,883.62 | 39,883.62 | 89,343.07 |
| 02 08 | PROTECCION CIVIL | 224,059.51 | 0.00 | 224,059.51 | 110,836.75 | 110,836.75 | 113,222.76 |
| 02 08 01 | DIRECCION DE PROTECCION CIVIL | 224,059.51 | 0.00 | 224,059.51 | 110,836.75 | 110,836.75 | 113,222.76 |
| 02 11 | COMISION DE VIVIENDA | 80,453.55 | 0.00 | 80,453.55 | 0.00 | 0.00 | 80,453.55 |
| 02 11 01 | COMISION DE VIVIENDA | 80,453.55 | 0.00 | 80,453.55 | 0.00 | 0.00 | 80,453.55 |
| 03 | SECRETARIA DEL AYUNTAMIENTO | 1,758,245.53 | 3,548.97 | 1,761,794.50 | 829,738.93 | 829,738.93 | 932,055.57 |
| 03 01 | SECRETARIA DEL AYUNTAMIENTO | 424,799.50 | 797.06 | 425,596.56 | 195,931.36 | 195,931.36 | 229,665.20 |
| 03 01 01 | DESPACHO DE LA SECRETARIA DEL AYUNTAMIENTO | 296,980.61 | 797.06 | 297,777.67 | 126,593.92 | 126,593.92 | 171,183.75 |
| 03 01 02 | JEFATURA DE LOS SERVICIOS MUNICIPALES DE SALUD | 127,818.89 | 0.00 | 127,818.89 | 69,337.44 | 69,337.44 | 58,481.45 |
| 03 02 | REGISTRO CIVIL | 278,803.29 | 1,958.93 | 280,762.22 | 148,729.15 | 148,729.15 | 132,033.07 |
| 03 02 01 | OFICIALIA DEL REGISTRO CIVIL | 278,803.29 | 1,958.93 | 280,762.22 | 148,729.15 | 148,729.15 | 132,033.07 |
| 03 03 | EDUCACION Y CULTURA | 974,609.70 | 792.98 | 975,402.68 | 469,271.36 | 469,271.36 | 506,131.32 |
| 03 03 01 | DIRECCION DE EDUCACION Y CULTURA | 974,609.70 | 792.98 | 975,402.68 | 469,271.36 | 469,271.36 | 506,131.32 |
| 03 05 | JUVENTUD Y DEPORTE | 80,033.04 | 0.00 | 80,033.04 | 15,807.06 | 15,807.06 | 64,225.98 |
| 03 05 01 | DIRECCION DE JUVENTUD Y DEPORTE | 80,033.04 | 0.00 | 80,033.04 | 15,807.06 | 15,807.06 | 64,225.98 |
| 04 | OFICIALIA MAYOR | 4,468,561.64 | 40,207.75 | 4,508,769.39 | 883,244.08 | 883,244.08 | 3,625,525.31 |
| 04 01 | OFICIALIA MAYOR | 2,909,945.19 | 0.00 | 2,909,945.19 | 80,747.17 | 80,747.17 | 2,829,198.02 |
| 04 01 01 | DESPACHO DE LA OFICIALIA MAYOR | 2,909,945.19 | 0.00 | 2,909,945.19 | 80,747.17 | 80,747.17 | 2,829,198.02 |

"BAJO PROTESTA DE DECIR VERDAD DECLARAMOS QUE LOS ESTADOS FINANCIEROS Y SUS NOTAS, SON RAZONABLEMENTE CORRECTOS Y SON RESPONSABILIDAD DEL EMISOR"




MUNICIPIO DE TECOMAN, COL.
Sistema Integral de Contabilidad Gubernamental
ESTADO ANALITICO DEL EJERCICIO DEL PRESUPUESTO DE EGRESOS
 Clasificación Administrativa
DEL 1 DE ENERO AL 31 DE ENERO DE 2022

Análisis por: Clasificación Administrativa

| Clave Presupuestaria | Descripción Concepto | Egresos | | | | | Subejercicio Ene-Ene |
|---|--|---------------------|--|-----------------------|----------------------|---------------------|-------------------------|
| | | Aprobado Ene-Ene | Ampliaciones / (Reducciones) Ene-Ene | Modificado Ene-Ene | Devengado Ene-Ene | Pagado Ene-Ene | |
| UP-UR-UE | | (1) | (2) | (3=1+2) | (4) | (5) | (6=3-4) |
| 04 02 | RECURSOS MATERIALES | 215,104.08 | 0.00 | 215,104.08 | 128,768.13 | 128,768.13 | 86,335.95 |
| 04 02 01 | DIRECCION DE RECURSOS MATERIALES | 215,104.08 | 0.00 | 215,104.08 | 128,768.13 | 128,768.13 | 86,335.95 |
| 04 03 | RECURSOS HUMANOS | 349,894.38 | 873.36 | 350,767.74 | 175,991.08 | 175,991.08 | 174,776.66 |
| 04 03 01 | DIRECCION DE RECURSOS HUMANOS | 349,894.38 | 873.36 | 350,767.74 | 175,991.08 | 175,991.08 | 174,776.66 |
| 04 04 | CONTROL PATRIMONIAL | 163,951.04 | 14,014.93 | 177,965.97 | 126,205.76 | 126,205.76 | 51,760.21 |
| 04 04 01 | DIRECCION DE CONTROL PATRIMONIAL | 163,951.04 | 14,014.93 | 177,965.97 | 126,205.76 | 126,205.76 | 51,760.21 |
| 04 05 | SERVICIOS GENERALES | 829,666.95 | 25,319.46 | 854,986.41 | 371,531.94 | 371,531.94 | 483,454.47 |
| 04 05 01 | DIRECCION DE SERVICIOS GENERALES | 829,666.95 | 25,319.46 | 854,986.41 | 371,531.94 | 371,531.94 | 483,454.47 |
| 05 TESORERIA MUNICIPAL | | 3,326,438.91 | 172,303.93 | 3,498,742.84 | 4,380,031.74 | 3,883,472.91 | -881,288.90 |
| 05 01 TESORERIA MUNICIPAL | | 1,206,746.69 | 153,017.94 | 1,359,764.63 | 3,297,746.06 | 2,830,698.27 | -1,937,981.43 |
| 05 01 01 | DESPACHO DE LA TESORERIA MUNICIPAL | 1,206,746.69 | 153,017.94 | 1,359,764.63 | 3,297,746.06 | 2,830,698.27 | -1,937,981.43 |
| 05 02 CATASTRO | | 206,448.71 | 8,237.29 | 214,686.00 | 138,874.78 | 138,874.78 | 75,811.22 |
| 05 02 01 | DIRECCION DE CATASTRO | 206,448.71 | 8,237.29 | 214,686.00 | 138,874.78 | 138,874.78 | 75,811.22 |
| 05 03 EGRESOS Y CONTABILIDAD | | 368,115.30 | 0.00 | 368,115.30 | 160,796.40 | 160,796.40 | 207,318.90 |
| 05 03 01 | DIRECCION DE EGRESOS Y CONTABILIDAD | 368,115.30 | 0.00 | 368,115.30 | 160,796.40 | 160,796.40 | 207,318.90 |
| 05 04 INGRESOS | | 794,565.37 | 15,692.07 | 810,257.44 | 432,222.56 | 432,222.56 | 378,034.88 |
| 05 04 01 | DIRECCION DE INGRESOS | 794,565.37 | 15,692.07 | 810,257.44 | 432,222.56 | 432,222.56 | 378,034.88 |
| 05 05 REGLAMENTOS Y APREMIOS | | 264,656.10 | 0.00 | 264,656.10 | 139,338.12 | 139,338.12 | 125,317.98 |
| 05 05 01 | DIRECCION DE REGLAMENTOS Y APREMIOS | 264,656.10 | 0.00 | 264,656.10 | 139,338.12 | 139,338.12 | 125,317.98 |
| 05 06 SISTEMAS | | 207,452.07 | 1,119.37 | 208,571.44 | 77,192.31 | 47,681.27 | 131,379.13 |
| 05 06 01 | DIRECCION DE SISTEMAS | 207,452.07 | 1,119.37 | 208,571.44 | 77,192.31 | 47,681.27 | 131,379.13 |
| 05 07 PLANEACION Y DESARROLLO MUNICIPAL | | 278,454.67 | -5,762.74 | 272,691.93 | 133,861.51 | 133,861.51 | 138,830.42 |
| 05 07 01 | DIRECCION DE PLANEACION Y DESARROLLO MUNICIPAL | 278,454.67 | -5,762.74 | 272,691.93 | 133,861.51 | 133,861.51 | 138,830.42 |
| 06 CONTRALORIA MUNICIPAL | | 334,725.48 | -1,250.92 | 333,474.56 | 191,341.86 | 191,341.86 | 142,132.70 |
| 06 01 CONTRALORIA MUNICIPAL | | 211,061.14 | -1,250.92 | 209,810.22 | 123,646.43 | 123,646.43 | 86,163.79 |
| 06 01 01 | DESPACHO DE LA CONTRALORIA MUNICIPAL | 211,061.14 | -1,250.92 | 209,810.22 | 123,646.43 | 123,646.43 | 86,163.79 |
| 06 02 INVESTIGACION DE FALTAS ADMINISTRATIVAS | | 38,377.15 | 0.00 | 38,377.15 | 20,991.81 | 20,991.81 | 17,385.34 |
| 06 02 01 | DIRECCION DE INVESTIGACION DE FALTAS ADMINISTRATIVAS | 38,377.15 | 0.00 | 38,377.15 | 20,991.81 | 20,991.81 | 17,385.34 |
| 06 03 SUBSTANCIACION DEL PROCEDIMIENTO ADMINISTRATIVO DE RESPONSABILIDAD | | 38,377.15 | 0.00 | 38,377.15 | 20,991.81 | 20,991.81 | 17,385.34 |
| 06 03 01 | DIRECCION DE SUBSTANCIACION DEL PROCEDIMIENTO ADMINISTRATIVO DE RESPONSABILIDAD | 38,377.15 | 0.00 | 38,377.15 | 20,991.81 | 20,991.81 | 17,385.34 |
| 06 04 RESOLUCION O FALLO DEL PROCEDIMIENTO ADMINISTRATIVO DE RESPONSABILIDAD | | 46,910.04 | 0.00 | 46,910.04 | 25,711.81 | 25,711.81 | 21,198.23 |
| 06 04 01 | DIRECCION RESOLUTORA O FALLO DEL PROCEDIMIENTO ADMINISTRATIVO DE RESPONSABILIDAD | 46,910.04 | 0.00 | 46,910.04 | 25,711.81 | 25,711.81 | 21,198.23 |

"BAJO PROTESTA DE DECIR VERDAD DECLARAMOS QUE LOS ESTADOS FINANCIEROS Y SUS NOTAS, SON RAZONABLEMENTE CORRECTOS Y SON RESPONSABILIDAD DEL EMISOR"



MUNICIPIO DE TECOMAN, COL.

Sistema Integral de Contabilidad Gubernamental

ESTADO ANALITICO DEL EJERCICIO DEL PRESUPUESTO DE EGRESOS


Clasificación Administrativa

DEL 1 DE ENERO AL 31 DE ENERO DE 2022

Análisis por: Clasificación Administrativa

| Clave Presupuestaria UP-UR-UE | Descripción Concepto | Egresos | | | | | Subejercicio Ene-Ene |
|----------------------------------|--|---------------------|--|-----------------------|----------------------|-------------------|-------------------------|
| | | Aprobado Ene-Ene | Ampliaciones / (Reducciones) Ene-Ene | Modificado Ene-Ene | Devengado Ene-Ene | Pagado Ene-Ene | |
| | | (1) | (2) | (3=1+2) | (4) | (5) | (6=3-4) |
| 07 | JUEZ CIVICO MUNICIPAL | 146,962.60 | 833.33 | 147,795.93 | 59,917.92 | 59,917.92 | 87,878.01 |
| 07 01 | JUEZ CIVICO MUNICIPAL | 146,962.60 | 833.33 | 147,795.93 | 59,917.92 | 59,917.92 | 87,878.01 |
| 07 01 01 | DIRECCION DE JUEZ CIVICO | 146,962.60 | 833.33 | 147,795.93 | 59,917.92 | 59,917.92 | 87,878.01 |
| 08 | DIRECCION GENERAL DE SERVICIOS PUBLICOS | 7,287,938.39 | 39,324.44 | 7,327,262.83 | 3,886,952.33 | 3,886,952.33 | 3,440,310.50 |
| 08 01 | SERVICIOS PUBLICOS | 351,301.61 | 6,417.50 | 357,719.11 | 133,483.82 | 133,483.82 | 224,235.29 |
| 08 01 01 | DIRECCION GENERAL DE SERVICIOS PUBLICOS | 351,301.61 | 6,417.50 | 357,719.11 | 133,483.82 | 133,483.82 | 224,235.29 |
| 08 02 | RECOLECCION Y TRANSPORTE DE RESIDUOS SOLIDOS | 4,709,356.53 | 0.00 | 4,709,356.53 | 2,634,322.87 | 2,634,322.87 | 2,075,033.66 |
| 08 02 01 | DIRECCION DE RECOLECCION Y TRANSPORTE DE RESIDUOS SOLIDOS | 4,709,356.53 | 0.00 | 4,709,356.53 | 2,634,322.87 | 2,634,322.87 | 2,075,033.66 |
| 08 03 | PARQUES Y JARDINES | 1,477,390.38 | 43,090.47 | 1,520,480.85 | 818,824.30 | 818,824.30 | 701,656.55 |
| 08 03 01 | DIRECCION DE PARQUES Y JARDINES | 1,477,390.38 | 43,090.47 | 1,520,480.85 | 818,824.30 | 818,824.30 | 701,656.55 |
| 08 04 | RASTRO MUNICIPAL | 228,106.97 | 0.00 | 228,106.97 | 124,979.77 | 124,979.77 | 103,127.20 |
| 08 04 01 | ADMINISTRACION DEL RASTRO MUNICIPAL | 228,106.97 | 0.00 | 228,106.97 | 124,979.77 | 124,979.77 | 103,127.20 |
| 08 05 | PANTONES MUNICIPALES | 145,262.97 | 13,179.85 | 158,442.82 | 90,923.08 | 90,923.08 | 67,519.74 |
| 08 05 01 | ADMINISTRACION DE PANTEONES MUNICIPALES | 145,262.97 | 13,179.85 | 158,442.82 | 90,923.08 | 90,923.08 | 67,519.74 |
| 08 07 | CONTROL CANINO | 1,666.74 | 0.00 | 1,666.74 | 0.00 | 0.00 | 1,666.74 |
| 08 07 01 | DIRECCION DE CONTROL CANINO | 1,666.74 | 0.00 | 1,666.74 | 0.00 | 0.00 | 1,666.74 |
| 08 08 | DISPOSICION FINAL DE RESIDUOS SOLIDOS | 204,641.33 | -23,363.38 | 181,277.95 | 84,418.49 | 84,418.49 | 96,859.46 |
| 08 08 01 | DIRECCION DE DISPOSICION FINAL DE RESIDUOS SOLIDOS | 204,641.33 | -23,363.38 | 181,277.95 | 84,418.49 | 84,418.49 | 96,859.46 |
| 08 09 | ECOLOGIA | 170,211.86 | 0.00 | 170,211.86 | 0.00 | 0.00 | 170,211.86 |
| 08 09 01 | DIRECCION DE ECOLOGIA | 170,211.86 | 0.00 | 170,211.86 | 0.00 | 0.00 | 170,211.86 |
| 09 | DIRECCION GENERAL DE DESARROLLO URBANO Y OBRAS PUBLICAS | 12,919,487.50 | 2,113,715.71 | 15,033,203.21 | 4,568,228.45 | 4,568,228.45 | 10,464,974.76 |
| 09 01 | DESPACHO DE LA DIRECCION GENERAL DE DESARROLLO URBANO Y OBRAS PUBLICAS | 204,935.75 | 359.04 | 205,294.79 | 91,316.90 | 91,316.90 | 113,977.89 |
| 09 01 01 | DESPACHO DE LA DIRECCION GENERAL DE DESARROLLO URBANO Y OBRAS PUBLICAS | 204,935.75 | 359.04 | 205,294.79 | 91,316.90 | 91,316.90 | 113,977.89 |
| 09 02 | OBRA PUBLICA | 10,403,536.43 | 11,600.81 | 10,415,137.24 | 507,946.17 | 507,946.17 | 9,907,191.07 |
| 09 02 01 | DIRECCION DE OBRA PUBLICA | 10,403,536.43 | 11,600.81 | 10,415,137.24 | 507,946.17 | 507,946.17 | 9,907,191.07 |
| 09 03 | ADMINISTRACION | 62,572.62 | 0.00 | 62,572.62 | 32,477.59 | 32,477.59 | 30,095.03 |
| 09 03 01 | COORDINACION ADMINISTRATIVA | 62,572.62 | 0.00 | 62,572.62 | 32,477.59 | 32,477.59 | 30,095.03 |
| 09 04 | DESARROLLO URBANO | 437,887.05 | 0.00 | 437,887.05 | 200,776.70 | 200,776.70 | 237,110.35 |
| 09 04 01 | DIRECCION DESARROLLO URBANO | 437,887.05 | 0.00 | 437,887.05 | 200,776.70 | 200,776.70 | 237,110.35 |
| 09 05 | ALUMBRADO PUBLICO | 1,810,555.65 | 2,101,755.86 | 3,912,311.51 | 3,735,711.09 | 3,735,711.09 | 176,600.42 |
| 09 05 01 | DIRECCION DE ALUMBRADO PUBLICO | 1,810,555.65 | 2,101,755.86 | 3,912,311.51 | 3,735,711.09 | 3,735,711.09 | 176,600.42 |
| 10 | DIRECCION GENERAL DE SEGURIDAD PUBLICA Y POLICIA VIAL | 9,668,181.99 | 506,233.82 | 10,174,415.81 | 4,595,348.47 | 4,595,348.47 | 5,579,067.34 |


"BAJO PROTESTA DE DECIR VERDAD DECLARAMOS QUE LOS ESTADOS FINANCIEROS Y SUS NOTAS, SON RAZONABLEMENTE CORRECTOS Y SON RESPONSABILIDAD DEL EMISOR"



MUNICIPIO DE TECOMAN, COL.
Sistema Integral de Contabilidad Gubernamental
ESTADO ANALITICO DEL EJERCICIO DEL PRESUPUESTO DE EGRESOS
 Clasificación Administrativa
DEL 1 DE ENERO AL 31 DE ENERO DE 2022

| Análisis por: Clasificación Administrativa | | Egresos | | | | | |
|--|--|----------------------|--------------------------------------|----------------------|----------------------|----------------------|----------------------|
| Clave Presupuestaria | Descripción | Aprobado Ene-Ene | Ampliaciones / (Reducciones) Ene-Ene | Modificado Ene-Ene | Devengado Ene-Ene | Pagado Ene-Ene | Subejercicio Ene-Ene |
| UP-UR-UE | Concepto | (1) | (2) | (3=1+2) | (4) | (5) | (6=3-4) |
| 10 01 | SEGURIDAD PUBLICA Y POLICIA VIAL | 65,895.89 | -9,403.13 | 56,492.76 | 33,957.43 | 33,957.43 | 22,535.33 |
| 10 01 01 | DESPACHO DE LA DIRECCION GENERAL DE SEGURIDAD PUBLICA Y POLICIA VIAL | 65,895.89 | -9,403.13 | 56,492.76 | 33,957.43 | 33,957.43 | 22,535.33 |
| 10 02 | SEGURIDAD PUBLICA | 8,996,928.03 | 461,997.73 | 9,458,925.76 | 3,946,226.18 | 3,946,226.18 | 5,512,699.58 |
| 10 02 01 | DIRECCION DE SEGURIDAD PUBLICA | 8,996,928.03 | 461,997.73 | 9,458,925.76 | 3,946,226.18 | 3,946,226.18 | 5,512,699.58 |
| 10 03 | POLICIA VIAL | 566,317.36 | 46,402.38 | 612,719.74 | 590,100.82 | 590,100.82 | 22,618.92 |
| 10 03 01 | DIRECCION DE POLICIA VIAL | 566,317.36 | 46,402.38 | 612,719.74 | 590,100.82 | 590,100.82 | 22,618.92 |
| 10 04 | PREVENCION DEL DELITO | 39,040.71 | 7,236.84 | 46,277.55 | 25,064.04 | 25,064.04 | 21,213.51 |
| 10 04 01 | DIRECCION DE PREVENCION DEL DELITO | 39,040.71 | 7,236.84 | 46,277.55 | 25,064.04 | 25,064.04 | 21,213.51 |
| 11 | DIRECCION GENERAL DE ASUNTOS JURIDICOS | 419,791.93 | -10,809.18 | 408,982.75 | 122,553.86 | 122,553.86 | 286,428.89 |
| 11 02 | ASUNTOS JURIDICOS | 419,791.93 | -10,809.18 | 408,982.75 | 122,553.86 | 122,553.86 | 286,428.89 |
| 11 02 01 | DIRECCION DE ASUNTOS JURIDICOS | 419,791.93 | -10,809.18 | 408,982.75 | 122,553.86 | 122,553.86 | 286,428.89 |
| 12 | ADMINISTRACION PARAMUNICIPAL | 1,958,333.37 | 0.00 | 1,958,333.37 | 1,900,000.00 | 1,900,000.00 | 58,333.37 |
| 12 01 | ORGANISMOS PUBLICOS DESCENTRALIZADOS | 1,958,333.37 | 0.00 | 1,958,333.37 | 1,900,000.00 | 1,900,000.00 | 58,333.37 |
| 12 01 01 | SISTEMA PARA EL DESARROLLO INTEGRAL DE LA FAMILIA EN EL MUNICIPIO DE TECOMAN | 1,916,666.67 | 0.00 | 1,916,666.67 | 1,900,000.00 | 1,900,000.00 | 16,666.67 |
| 12 01 03 | INSTITUTO MUNICIPAL DE LAS MUJERES TECOMENSES | 41,666.70 | 0.00 | 41,666.70 | 0.00 | 0.00 | 41,666.70 |
| 13 | JUNTAS MUNICIPALES Y COMISARIAS | 292,120.08 | 119,794.41 | 411,914.49 | 411,600.57 | 411,600.57 | 313.92 |
| 13 01 | JUNTAS MUNICIPALES Y COMISARIAS | 292,120.08 | 119,794.41 | 411,914.49 | 411,600.57 | 411,600.57 | 313.92 |
| 13 01 01 | JUNTA MUNICIPAL DE CERRO DE ORTEGA | 55,577.37 | 17,621.91 | 73,199.28 | 73,199.28 | 73,199.28 | 0.00 |
| 13 01 02 | JUNTA MUNICIPAL DE TECOLAPA | 31,349.81 | 12,801.47 | 44,151.28 | 44,151.28 | 44,151.28 | 0.00 |
| 13 01 03 | JUNTA MUNICIPAL DE CALERAS | 33,776.47 | 12,374.81 | 46,151.28 | 46,151.28 | 46,151.28 | 0.00 |
| 13 01 04 | JUNTA MUNICIPAL DE COFRADIA DE MORELOS | 31,750.22 | 17,401.06 | 49,151.28 | 49,151.28 | 49,151.28 | 0.00 |
| 13 01 05 | JUNTA MUNICIPAL DE CAXITLAN | 28,995.16 | 12,356.12 | 41,351.28 | 41,351.28 | 41,351.28 | 0.00 |
| 13 01 06 | JUNTA MUNICIPAL DE MADRID | 41,140.60 | 13,424.60 | 54,565.20 | 54,251.28 | 54,251.28 | 313.92 |
| 13 01 07 | COMISARIAS MUNICIPALES | 69,530.45 | 33,814.44 | 103,344.89 | 103,344.89 | 103,344.89 | 0.00 |
| 14 | JUBILADOS Y PENSIONADOS | 4,828,144.72 | 132,107.04 | 4,960,251.76 | 4,960,251.76 | 4,960,251.76 | 0.00 |
| 14 01 | JUBILADOS Y PENSIONADOS | 4,828,144.72 | 132,107.04 | 4,960,251.76 | 4,960,251.76 | 4,960,251.76 | 0.00 |
| 14 01 01 | JUBILADOS Y PENSIONADOS | 4,828,144.72 | 132,107.04 | 4,960,251.76 | 4,960,251.76 | 4,960,251.76 | 0.00 |
| TOTAL DEL GASTO: | | 49,998,439.99 | 3,122,191.86 | 53,120,631.85 | 28,278,375.13 | 27,781,816.30 | 24,842,256.72 |

"BAJO PROTESTA DE DECIR VERDAD DECLARAMOS QUE LOS ESTADOS FINANCIEROS Y SUS NOTAS, SON RAZONABLEMENTE CORRECTOS Y SON RESPONSABILIDAD DEL EMISOR"




MUNICIPIO DE TECOMAN, COL.
Sistema Integral de Contabilidad Gubernamental
ESTADO ANALITICO DEL EJERCICIO DEL PRESUPUESTO DE EGRESOS
 Clasificación Funcional (Finalidad y Función)
DEL 1 DE ENERO AL 31 DE ENERO DE 2022

Análisis por: Clasificación Funcional


| Clave Presupuestaria Fin-Fun | Descripción Concepto | Egresos | | | | | Subejercicio Ene-Ene |
|---|---|----------------------------|---|----------------------------------|-----------------------------|--------------------------|-------------------------|
| | | Aprobado Ene-Ene (1) | Ampliaciones / (Reducciones) Ene-Ene (2) | Modificado Ene-Ene (3=1+2) | Devengado Ene-Ene (4) | Pagado Ene-Ene (5) | |
| 01 GOBIERNO | | 26,503,336.76 | 966,700.86 | 27,470,037.62 | 17,494,377.15 | 16,997,818.32 | 9,975,660.47 |
| 01 01 | LEGISLACION | 959,960.03 | 0.01 | 959,960.04 | 931,458.56 | 931,458.56 | 28,501.48 |
| 01 02 | JUSTICIA | 36,134.11 | 0.00 | 36,134.11 | 19,775.37 | 19,775.37 | 16,358.74 |
| 01 03 | COORDINACION DE LA POLITICA DE GOBIERNO | 2,657,816.75 | 108,544.23 | 2,766,360.98 | 1,446,757.50 | 1,446,757.50 | 1,319,603.48 |
| 01 04 | RELACIONES EXTERIORES | 0.00 | 0.00 | 0.00 | 0.00 | 0.00 | 0.00 |
| 01 05 | ASUNTOS FINANCIEROS Y HACENDARIOS | 7,197,572.08 | 300,817.05 | 7,498,389.13 | 8,851,016.78 | 8,383,968.99 | -1,352,627.65 |
| 01 06 | SEGURIDAD NACIONAL | 0.00 | 0.00 | 0.00 | 0.00 | 0.00 | 0.00 |
| 01 07 | ASUNTOS DE ORDEN PUBLICO Y DE SEGURIDAD INTERIOR | 10,039,204.10 | 507,067.15 | 10,546,271.25 | 4,766,103.14 | 4,766,103.14 | 5,780,168.11 |
| 01 08 | OTROS SERVICIOS GENERALES | 5,612,649.69 | 50,272.42 | 5,662,922.11 | 1,479,265.80 | 1,449,754.76 | 4,183,656.31 |
| 02 DESARROLLO SOCIAL | | 22,905,114.87 | 2,154,450.15 | 25,059,565.02 | 10,532,767.36 | 10,532,767.36 | 14,526,797.66 |
| 02 01 | PROTECCION AMBIENTAL | 5,084,209.72 | -23,363.38 | 5,060,846.34 | 2,718,741.36 | 2,718,741.36 | 2,342,104.98 |
| 02 02 | VIVIENDA Y SERVICIOS A LA COMUNIDAD | 5,771,567.32 | 2,176,403.53 | 7,947,970.85 | 5,736,439.42 | 5,736,439.42 | 2,211,531.43 |
| 02 03 | SALUD | 127,818.89 | 0.00 | 127,818.89 | 69,337.44 | 69,337.44 | 58,481.45 |
| 02 04 | RECREACION, CULTURA Y OTRAS MANIFESTACIONES SOCIALES | 9,727,256.95 | -510.33 | 9,726,746.62 | 64,938.59 | 64,938.59 | 9,661,808.03 |
| 02 05 | EDUCACION | 0.00 | 0.00 | 0.00 | 0.00 | 0.00 | 0.00 |
| 02 06 | PROTECCION SOCIAL | 2,194,261.99 | 1,920.33 | 2,196,182.32 | 1,943,310.55 | 1,943,310.55 | 252,871.77 |
| 02 07 | OTROS ASUNTOS SOCIALES | 0.00 | 0.00 | 0.00 | 0.00 | 0.00 | 0.00 |
| 03 DESARROLLO ECONOMICO | | 589,988.36 | 1,040.85 | 591,029.21 | 251,230.62 | 251,230.62 | 339,798.59 |
| 03 01 | ASUNTOS ECONOMICOS, COMERCIALES Y LABORALES EN GENERAL | 589,988.36 | 1,040.85 | 591,029.21 | 251,230.62 | 251,230.62 | 339,798.59 |
| 03 02 | AGROPECUARIA, SILVICULTURA, PESCA Y CAZA | 0.00 | 0.00 | 0.00 | 0.00 | 0.00 | 0.00 |
| 03 03 | COMBUSTIBLES Y ENERGIA | 0.00 | 0.00 | 0.00 | 0.00 | 0.00 | 0.00 |
| 03 04 | MINERIA, MANUFACTURAS Y CONSTRUCCION | 0.00 | 0.00 | 0.00 | 0.00 | 0.00 | 0.00 |
| 03 05 | TRANSPORTE | 0.00 | 0.00 | 0.00 | 0.00 | 0.00 | 0.00 |
| 03 06 | COMUNICACIONES | 0.00 | 0.00 | 0.00 | 0.00 | 0.00 | 0.00 |
| 03 07 | TURISMO | 0.00 | 0.00 | 0.00 | 0.00 | 0.00 | 0.00 |
| 03 08 | CIENCIA, TECNOLOGIA E INNOVACION | 0.00 | 0.00 | 0.00 | 0.00 | 0.00 | 0.00 |
| 03 09 | OTRAS INDUSTRIAS Y OTROS ASUNTOS ECONOMICOS | 0.00 | 0.00 | 0.00 | 0.00 | 0.00 | 0.00 |
| 04 OTRAS NO CLASIFICADAS EN FUNCIONES ANTERIORES | | 0.00 | 0.00 | 0.00 | 0.00 | 0.00 | 0.00 |
| 04 01 | TRANSACCIONES DE LA DEUDA PUBLICA / COSTO FINANCIERO DE LA DEUDA | 0.00 | 0.00 | 0.00 | 0.00 | 0.00 | 0.00 |
| 04 02 | TRANSFERENCIAS, PARTICIPACIONES Y APORTACIONES ENTRE DIFERENTES NIVELES Y ORDENES DE GOBIERNO | 0.00 | 0.00 | 0.00 | 0.00 | 0.00 | 0.00 |
| 04 03 | SANEAMIENTO DEL SISTEMA FINANCIERO | 0.00 | 0.00 | 0.00 | 0.00 | 0.00 | 0.00 |
| 04 04 | ADEUDOS DE EJERCICIOS FISCALES ANTERIORES | 0.00 | 0.00 | 0.00 | 0.00 | 0.00 | 0.00 |

"BAJO PROTESTA DE DECIR VERDAD DECLARAMOS QUE LOS ESTADOS FINANCIEROS Y SUS NOTAS, SON RAZONABLEMENTE CORRECTOS Y SON REPOSABILIDAD DEL EMISOR"



MUNICIPIO DE TECOMAN, COL.
Sistema Integral de Contabilidad Gubernamental
ESTADO ANALITICO DEL EJERCICIO DEL PRESUPUESTO DE EGRESOS
Clasificación Funcional (Finalidad y Función)
DEL 1 DE ENERO AL 31 DE ENERO DE 2022

| Análisis por: Clasificación Funcional | | Egresos | | | | | |
|---------------------------------------|-------------|----------------------|--------------------------------------|----------------------|----------------------|----------------------|----------------------|
| Clave Presupuestaria | Descripción | Aprobado Ene-Ene | Ampliaciones / (Reducciones) Ene-Ene | Modificado Ene-Ene | Devengado Ene-Ene | Pagado Ene-Ene | Subejercicio Ene-Ene |
| Fin-Fun | Concepto | (1) | (2) | (3=1+2) | (4) | (5) | (6=3-4) |
| TOTAL DEL GASTO: | | 49,998,439.99 | 3,122,191.86 | 53,120,631.85 | 28,278,375.13 | 27,781,816.30 | 24,842,256.72 |




MUNICIPIO DE TECOMAN, COL.
Sistema Integral de Contabilidad Gubernamental
ESTADO ANALITICO DEL EJERCICIO DEL PRESUPUESTO DE EGRESOS
 Fuente de Financiamiento
DEL 1 DE ENERO AL 31 DE ENERO DE 2022

Análisis por: Fuente de Financiamiento

| Clave Presupuestaria FF-OF-RF | Descripción Concepto | Egresos | | | | | Subejercicio Ene-Ene (6=3-4) |
|---|-------------------------|----------------------------|---|----------------------------------|-----------------------------|--------------------------|------------------------------------|
| | | Aprobado Ene-Ene (1) | Ampliaciones / (Reducciones) Ene-Ene (2) | Modificado Ene-Ene (3=1+2) | Devengado Ene-Ene (4) | Pagado Ene-Ene (5) | |
| 01 . NO ETIQUETADO | | 29,901,035.08 | 2,549,253.95 | 32,450,289.03 | 20,623,826.70 | 20,594,315.66 | 11,826,462.33 |
| 01 01 RECURSOS FISCALES | | 11,107,614.56 | 2,216,750.59 | 13,324,365.15 | 11,314,661.29 | 11,285,150.25 | 2,009,703.86 |
| 01 01 01 INGRESOS DEL EJERCICIO | | 11,107,614.56 | 2,216,750.59 | 13,324,365.15 | 11,314,661.29 | 11,285,150.25 | 2,009,703.86 |
| 01 05 RECURSOS FEDERALES | | 18,793,420.52 | 332,503.36 | 19,125,923.88 | 9,309,165.41 | 9,309,165.41 | 9,816,758.47 |
| 01 05 01 RECURSOS FEDERALES | | 18,793,420.52 | 332,503.36 | 19,125,923.88 | 9,309,165.41 | 9,309,165.41 | 9,816,758.47 |
| 02 ETIQUETADO | | 20,097,404.91 | 572,937.91 | 20,670,342.82 | 7,654,548.43 | 7,187,500.64 | 13,015,794.39 |
| 02 05 RECURSOS FEDERALES | | 20,097,404.91 | 572,937.91 | 20,670,342.82 | 7,654,548.43 | 7,187,500.64 | 13,015,794.39 |
| 02 05 01 FONDO DE INFRAESTRUCTURA SOCIAL MUNICIPAL FIII | | 9,430,077.76 | 0.00 | 9,430,077.76 | 0.00 | 0.00 | 9,430,077.76 |
| 02 05 02 FONDO DE FORTALECIMIENTO DE LOS MUNICIPIOS FIV | | 10,667,327.15 | 572,937.91 | 11,240,265.06 | 7,654,548.43 | 7,187,500.64 | 3,585,716.63 |
| TOTAL DEL GASTO: | | 49,998,439.99 | 3,122,191.86 | 53,120,631.85 | 28,278,375.13 | 27,781,816.30 | 24,842,256.72 |

"BAJO PROTESTA DE DECIR VERDAD DECLARAMOS QUE LOS ESTADOS FINANCIEROS Y SUS NOTAS, SON RAZONABLEMENTE CORRECTOS Y SON RESPONSABILIDAD DEL EMISOR"




MUNICIPIO DE TECOMAN, COL.
Sistema Integral de Contabilidad Gubernamental
ESTADO ANALITICO DEL EJERCICIO DEL PRESUPUESTO DE EGRESOS
 Ubicación Geográfica
DEL 1 DE ENERO AL 31 DE ENERO DE 2022


Análisis por: Ubicación Geográfica

| Clave Presupuestaria Ent-Mun-Loc-Col | Descripción Concepto | Egresos | | | | | Subejercicio Ene-Ene |
|---|-------------------------|----------------------------|---|----------------------------------|-----------------------------|--------------------------|-------------------------|
| | | Aprobado Ene-Ene (1) | Ampliaciones / (Reducciones) Ene-Ene (2) | Modificado Ene-Ene (3=1+2) | Devengado Ene-Ene (4) | Pagado Ene-Ene (5) | |
| 06 COLIMA | | 49,998,439.99 | 3,122,191.86 | 53,120,631.85 | 28,278,375.13 | 27,781,816.30 | 24,842,256.72 |
| 06 009 TECOMAN | | 40,568,362.23 | 3,122,191.86 | 43,690,554.09 | 28,278,375.13 | 27,781,816.30 | 15,412,178.96 |
| 06 009 1 | TECOMAN | 9,430,077.76 | 0.00 | 9,430,077.76 | 0.00 | 0.00 | 9,430,077.76 |
| 06 009 1 | 031 SAN JOSE | 9,430,077.76 | 0.00 | 9,430,077.76 | 0.00 | 0.00 | 9,430,077.76 |
| TOTAL DEL GASTO: | | 49,998,439.99 | 3,122,191.86 | 53,120,631.85 | 28,278,375.13 | 27,781,816.30 | 24,842,256.72 |

"BAJO PROTESTA DE DECIR VERDAD DECLARAMOS QUE LOS ESTADOS FINANCIEROS Y SUS NOTAS, SON RAZONABLEMENTE CORRECTOS Y SON RESPONSABILIDAD DEL EMISOR"

- **Información de Deuda**





MUNICIPIO DE TECOMAN, COL.


Sistema Integral de Contabilidad Gubernamental

ENDEUDAMIENTO NETO

DEL 1 DE ENERO AL 31 DE ENERO DE 2022

| Identificación de Crédito o Instrumento | Contratación/Colocación | Amortización | Endeudamiento Neto |
|--|-------------------------|-------------------|--------------------|
| | A | B | C = A - B |
| Créditos Bancarios | | | |
| BANCO AZTECA PRESTAMO | 0.00 | 0.00 | 0.00 |
| BANCO AFIRME PRESTAMO | 0.00 | 0.00 | 0.00 |
| BANCO AFIRME PRESTAMO | 0.00 | 0.00 | 0.00 |
| BANCO BANBAJIO PRESTAMO | 0.00 | 0.00 | 0.00 |
| CREDITO BANOBRAS 7184 | 0.00 | 11,797.22 | -11,797.22 |
| CREDITO BANOBRAS 7186 | 0.00 | 214,761.62 | -214,761.62 |
| CREDITO BANOBRAS 7212 | 0.00 | 168,149.36 | -168,149.36 |
| Total Créditos Bancarios | 0.00 | 394,708.20 | -394,708.20 |
| Otros Instrumentos de Deuda | | | |
| Total Otros Instrumentos de Deuda | 0.00 | 0.00 | 0.00 |
| TOTAL | 0.00 | 394,708.20 | -394,708.20 |


 TRESORERO MUNICIPAL
 L.A.F. CARLOS A. ZAMORA GONZALEZ
 MUNICIPAL


 PRESIDENTE MUNICIPAL
 ING. ELIAS ANTONIO LOZANO OCHOA
 PRESIDENCIA

DIRECTOR DE EGRESOS Y CONTABILIDAD

C.P. ANDREA CRUZ JUAREZ


 DIRECCIÓN DE EGRESOS


"BAJO PROTESTA DE DECIR VERDAD DECLARAMOS QUE LOS ESTADOS FINANCIEROS Y SUS NOTAS, SON RAZONABLEMENTE CORRECTOS Y SON RESPONSABILIDAD DEL EMISOR"


Fecha: 14/02/2022 11:09:14 a. m.

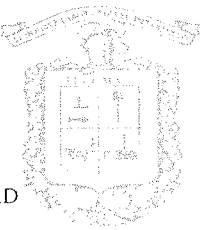


MUNICIPIO DE TECOMAN, COL.
 Sistema Integral de Contabilidad Gubernamental
INTERESES DE LA DEUDA
 DEL 1 DE ENERO AL 31 DE ENERO DE 2022

| Identificación de Crédito o Instrumento | Devengado | Pagado |
|--|-------------|-------------|
| Créditos Bancarios | | |
| BANCO AZTECA PRESTAMO | 0.00 | 0.00 |
| BANCO AFIRME PRESTAMO | 0.00 | 0.00 |
| BANCO AFIRME PRESTAMO | 0.00 | 0.00 |
| BANCO BANBAJIO PRESTAMO | 0.00 | 0.00 |
| CREDITO BANOBRAS 7184 | 0.00 | 0.00 |
| CREDITO BANOBRAS 7186 | 0.00 | 0.00 |
| CREDITO BANOBRAS 7212 | 0.00 | 0.00 |
| Total de Intereses de Créditos Bancarios | 0.00 | 0.00 |
| Otros Instrumentos de Deuda | | |
| Total de Intereses de Otros Instrumentos de Deuda | 0.00 | 0.00 |
| TOTAL | 0.00 | 0.00 |



 PRESIDENTE MUNICIPAL
 INC. ELIAS ANTONIO LOZANO OCHOA
 PRESIDENCIA



 TESORERO MUNICIPAL
 L.A.F. CARLOS A. ZAMORA GONZALEZ
 TESORERIA MUNICIPAL


 DIRECCIÓN DE EGRESOS
 DIRECTOR DE EGRESOS Y CONTABILIDAD
 C.P. ANDREA CRUZ JUAREZ

"BAJO PROTESTA DE DECIR VERDAD DECLARAMOS QUE LOS ESTADOS FINANCIEROS Y SUS NOTAS, SON RAZONABEMENTE CORRECTOS Y SON RESPONSABILIDAD DEL EMISOR"

- **Información Programática**






MUNICIPIO DE TECOMAN, COL.
Sistema Integral de Contabilidad Gubernamental
GASTO POR CATEGORIA PROGRAMATICA
DEL 1 DE ENERO AL 31 DE ENERO DE 2022

Análisis por: Modalidad de Programa

| Clave Presupuestaria GGasto-TProg-Mod | Descripción Concepto | Egresos | | | | | Subejercicio Ene-Ene (6=3-4) |
|--|-------------------------|----------------------------|---|----------------------------------|-----------------------------|--------------------------|------------------------------------|
| | | Aprobado Ene-Ene (1) | Ampliaciones / (Reducciones) Ene-Ene (2) | Modificado Ene-Ene (3=1+2) | Devengado Ene-Ene (4) | Pagado Ene-Ene (5) | |
| 1 PROGRAMAS | | 49,998,439.99 | 3,122,191.86 | 53,120,631.85 | 28,278,375.13 | 27,781,816.30 | 24,842,256.72 |
| 1 1 SUJETO A REGLAS DE OPERACION Y OTROS | | 0.00 | 0.00 | 0.00 | 0.00 | 0.00 | 0.00 |
| 1 1 S SUJETOS A REGLAS DE OPERACIÓN | | 0.00 | 0.00 | 0.00 | 0.00 | 0.00 | 0.00 |
| 1 1 U OTROS SUBSIDIOS | | 0.00 | 0.00 | 0.00 | 0.00 | 0.00 | 0.00 |
| 1 2 DESEMPEÑO DE LAS FUNCIONES | | 34,717,986.12 | 2,666,940.26 | 37,384,926.38 | 16,766,266.39 | 16,766,266.39 | 20,618,659.99 |
| 1 2 E PRESTACION DE SERVICIOS PUBLICOS | | 21,022,523.03 | 2,657,510.34 | 23,680,033.37 | 14,300,411.42 | 14,300,411.42 | 9,379,621.95 |
| 1 2 B PROVISION DE BIENES PUBLICOS | | 10,602,213.05 | 11,959.85 | 10,614,172.90 | 599,263.07 | 599,263.07 | 10,014,909.83 |
| 1 2 P PLANEACIÓN, SEGUIMIENTO Y EVALUACIÓN DE POLÍTICAS PÚBLICAS | | 437,887.05 | 0.00 | 437,887.05 | 200,776.70 | 200,776.70 | 237,110.35 |
| 1 2 F PROMOCIÓN Y FOMENTO | | 1,938,540.41 | -2,529.93 | 1,936,010.48 | 1,290,660.56 | 1,290,660.56 | 645,349.92 |
| 1 2 G REGULACIÓN Y SUPERVISIÓN | | 492,763.07 | 0.00 | 492,763.07 | 264,317.89 | 264,317.89 | 228,445.18 |
| 1 2 A FUNCIONES DE LAS FUERZAS ARMADAS (ÚNICAMENTE GOBIERNO FEDERAL) | | 0.00 | 0.00 | 0.00 | 0.00 | 0.00 | 0.00 |
| 1 2 R ESPECÍFICOS | | 224,059.51 | 0.00 | 224,059.51 | 110,836.75 | 110,836.75 | 113,222.76 |
| 1 2 K PROYECTOS DE INVERSIÓN | | 0.00 | 0.00 | 0.00 | 0.00 | 0.00 | 0.00 |
| 1 3 ADMINISTRATIVOS Y DE APOYO | | 15,280,453.87 | 455,251.60 | 15,735,705.47 | 11,512,108.74 | 11,015,549.91 | 4,223,596.73 |
| 1 3 M APOYO AL PROCESO PRESUPUESTARIO Y PARA MEJORAR LA EFICIENCIA INSTITUCIONAL | | 6,171,722.84 | 149,791.84 | 6,321,514.68 | 5,645,657.71 | 5,616,146.67 | 675,856.97 |
| 1 3 O APOYO A LA FUNCIÓN PÚBLICA Y AL MEJORAMIENTO DE LA GESTIÓN | | 9,108,731.03 | 305,459.76 | 9,414,190.79 | 5,866,451.03 | 5,399,403.24 | 3,547,739.76 |
| 1 3 W OPERACIONES AJENAS | | 0.00 | 0.00 | 0.00 | 0.00 | 0.00 | 0.00 |
| 1 4 COMPROMISOS | | 0.00 | 0.00 | 0.00 | 0.00 | 0.00 | 0.00 |
| 1 4 L OBLIGACIONES DE CUMPLIMIENTO DE RESOLUCIÓN JURISDICCIONAL | | 0.00 | 0.00 | 0.00 | 0.00 | 0.00 | 0.00 |
| 1 4 N DESASTRES NATURALES | | 0.00 | 0.00 | 0.00 | 0.00 | 0.00 | 0.00 |
| 1 5 OBLIGACIONES | | 0.00 | 0.00 | 0.00 | 0.00 | 0.00 | 0.00 |
| 1 5 J PENSIONES Y JUBILACIONES | | 0.00 | 0.00 | 0.00 | 0.00 | 0.00 | 0.00 |
| 1 5 T APORTACIONES A LA SEGURIDAD SOCIAL | | 0.00 | 0.00 | 0.00 | 0.00 | 0.00 | 0.00 |
| 1 5 Y APORTACIONES A FONDOS DE ESTABILIZACIÓN | | 0.00 | 0.00 | 0.00 | 0.00 | 0.00 | 0.00 |
| 1 5 Z APORTACIONES A FONDOS DE INVERSIÓN Y REESTRUCTURA DE PENSIONES | | 0.00 | 0.00 | 0.00 | 0.00 | 0.00 | 0.00 |
| 1 6 PROGRAMAS DE GASTO FEDERALIZADO (GOBIERNO FEDERAL) | | 0.00 | 0.00 | 0.00 | 0.00 | 0.00 | 0.00 |
| 1 6 I GASTO FEDERALIZADO | | 0.00 | 0.00 | 0.00 | 0.00 | 0.00 | 0.00 |
| 2 GASTO NO PROGRAMABLE | | 0.00 | 0.00 | 0.00 | 0.00 | 0.00 | 0.00 |
| 2 1 GASTO NO PROGRAMABLE | | 0.00 | 0.00 | 0.00 | 0.00 | 0.00 | 0.00 |
| 2 1 C PARTICIPACIONES A ENTIDADES FEDERATIVAS Y MUNICIPIOS | | 0.00 | 0.00 | 0.00 | 0.00 | 0.00 | 0.00 |
| 2 1 D COSTO FINANCIERO, DEUDA O APOYOS A DEUDORES Y AHORRADORES DE LA BANCA | | 0.00 | 0.00 | 0.00 | 0.00 | 0.00 | 0.00 |

"BAJO PROTESTA DE DECIR VERDAD DECLARAMOS QUE LOS ESTADOS FINANCIEROS Y SUS NOTAS, SON RAZONABLEMENTE CORRECTOS Y SON RESPONSABILIDAD DEL EMISOR"




MUNICIPIO DE TECOMAN, COL.
Sistema Integral de Contabilidad Gubernamental
GASTO POR CATEGORIA PROGRAMATICA
DEL 1 DE ENERO AL 31 DE ENERO DE 2022

Análisis por: Modalidad de Programa

| Clave Presupuestaria | Descripción | Egresos | | | | | Subejercicio Ene-Ene |
|-------------------------|---|----------------------|--------------------------------------|----------------------|----------------------|----------------------|----------------------|
| | | Aprobado Ene-Ene | Ampliaciones / (Reducciones) Ene-Ene | Modificado Ene-Ene | Devengado Ene-Ene | Pagado Ene-Ene | |
| GGasto-TProg-Mod | Concepto | (1) | (2) | (3=1+2) | (4) | (5) | (6=3-4) |
| 2 1 H | ADEUDOS DE EJERCICIOS FISCALES ANTERIORES | 0.00 | 0.00 | 0.00 | 0.00 | 0.00 | 0.00 |
| TOTAL DEL GASTO: | | 49,998,439.99 | 3,122,191.86 | 53,120,631.85 | 28,278,375.13 | 27,781,816.30 | 24,842,256.72 |

"BAJO PROTESTA DE DECIR VERDAD DECLARAMOS QUE LOS ESTADOS FINANCIEROS Y SUS NOTAS, SON RAZONABLEMENTE CORRECTOS Y SON RESPONSABILIDAD DEL EMISOR"



MUNICIPIO DE TECOMAN, COL.

Sistema Integral de Contabilidad Gubernamental

ESTADO ANALITICO DEL EJERCICIO DEL PRESUPUESTO DE EGRESOS

Programa Presupuestario

DEL 1 DE ENERO AL 31 DE ENERO DE 2022

Análisis por: Programa Presupuestario

| Clave Presupuestaria | Descripción | Egresos | | | | | Subejercicio Ene-Ene |
|--------------------------------|---|------------------|--------------------------------------|--------------------|-------------------|----------------|----------------------|
| | | Aprobado Ene-Ene | Ampliaciones / (Reducciones) Ene-Ene | Modificado Ene-Ene | Devengado Ene-Ene | Pagado Ene-Ene | |
| Prog-Prop-TProy-NProyTAct-NAct | Concepto | (1) | (2) | (3=1+2) | (4) | (5) | (6=3-4) |
| 001 | POLITICAS PUBLICAS INCLUYENTES | 959,960.03 | 0.01 | 959,960.04 | 931,458.56 | 931,458.56 | 28,501.48 |
| 001 01 | POLITICAS PUBLICAS INCLUYENTES | 959,960.03 | 0.01 | 959,960.04 | 931,458.56 | 931,458.56 | 28,501.48 |
| 002 | GOBIERNO CERCANO | 773,220.20 | 123,797.73 | 897,017.93 | 595,276.85 | 595,276.85 | 301,741.08 |
| 002 01 | GOBIERNO CERCANO | 773,220.20 | 123,797.73 | 897,017.93 | 595,276.85 | 595,276.85 | 301,741.08 |
| 003 | DIFUSION DEL QUEHACER GUBERNAMENTAL | 206,100.21 | -781.95 | 205,318.26 | 48,331.53 | 48,331.53 | 156,986.73 |
| 003 01 | DIFUSION DEL QUEHACER GUBERNAMENTAL | 206,100.21 | -781.95 | 205,318.26 | 48,331.53 | 48,331.53 | 156,986.73 |
| 004 | CIUDADANIA ORGANIZADA Y PARTICIPATIVA | 235,928.62 | 1,920.33 | 237,848.95 | 43,310.55 | 43,310.55 | 194,538.40 |
| 004 01 | CIUDADANIA ORGANIZADA Y PARTICIPATIVA | 235,928.62 | 1,920.33 | 237,848.95 | 43,310.55 | 43,310.55 | 194,538.40 |
| 006 | ACTIVACION DEL SECTOR PRODUCTIVO | 325,332.26 | 1,040.85 | 326,373.11 | 111,892.50 | 111,892.50 | 214,480.61 |
| 006 01 | ACTIVACION DEL SECTOR PRODUCTIVO | 325,332.26 | 1,040.85 | 326,373.11 | 111,892.50 | 111,892.50 | 214,480.61 |
| 007 | PROTECCION INTEGRAL DE LOS MENORES | 36,134.11 | 0.00 | 36,134.11 | 19,775.37 | 19,775.37 | 16,358.74 |
| 007 01 | PROTECCION INTEGRAL DE LOS MENORES | 36,134.11 | 0.00 | 36,134.11 | 19,775.37 | 19,775.37 | 16,358.74 |
| 008 | TRANSPARENCIA Y APERTURA GUBERNAMENTAL | 129,226.69 | 0.00 | 129,226.69 | 39,883.62 | 39,883.62 | 89,343.07 |
| 008 01 | TRANSPARENCIA Y APERTURA GUBERNAMENTAL | 129,226.69 | 0.00 | 129,226.69 | 39,883.62 | 39,883.62 | 89,343.07 |
| 009 | PREVENCION Y PROTECCIÓN CIVIL | 224,059.51 | 0.00 | 224,059.51 | 110,836.75 | 110,836.75 | 113,222.76 |
| 009 01 | PREVENCION Y PROTECCION CIVIL | 224,059.51 | 0.00 | 224,059.51 | 110,836.75 | 110,836.75 | 113,222.76 |
| 010 | REGLAMENTACION Y GOBIERNO INTERNO | 1,340,577.41 | 1,318.42 | 1,341,895.83 | 610,872.34 | 610,872.34 | 731,023.49 |
| 010 01 | REGLAMENTACION Y GOBIERNO INTERNO | 1,340,577.41 | 1,318.42 | 1,341,895.83 | 610,872.34 | 610,872.34 | 731,023.49 |
| 011 | CUIDADO Y PREVENCION DE LA SALUD | 127,818.89 | 0.00 | 127,818.89 | 69,337.44 | 69,337.44 | 58,481.45 |
| 011 01 | CUIDADO Y PREVENCION DE LA SALUD | 127,818.89 | 0.00 | 127,818.89 | 69,337.44 | 69,337.44 | 58,481.45 |
| 012 | REGISTRO DEL ESTADO CIVIL DE LAS PERSONAS | 278,803.29 | 1,958.93 | 280,762.22 | 148,729.15 | 148,729.15 | 132,033.07 |
| 012 01 | REGISTRO DEL ESTADO CIVIL DE LAS PERSONAS | 278,803.29 | 1,958.93 | 280,762.22 | 148,729.15 | 148,729.15 | 132,033.07 |
| 013 | PROMOCION CULTURAL Y EDUCATIVA | 11,045.94 | 271.62 | 11,317.56 | 800.00 | 800.00 | 10,517.56 |
| 013 01 | PROMOCION CULTURAL Y EDUCATIVA | 11,045.94 | 271.62 | 11,317.56 | 800.00 | 800.00 | 10,517.56 |
| 014 | MANEJO EFICIENTE DE LOS RECURSOS | 3,193,881.02 | 0.00 | 3,193,881.02 | 241,992.89 | 241,992.89 | 2,951,888.13 |
| 014 01 | MANEJO EFICIENTE DE LOS RECURSOS | 3,193,881.02 | 0.00 | 3,193,881.02 | 241,992.89 | 241,992.89 | 2,951,888.13 |
| 015 | DESARROLLO DEL CAPITAL HUMANO | 341,560.68 | 873.36 | 342,434.04 | 175,991.08 | 175,991.08 | 166,442.96 |
| 015 01 | DESARROLLO DEL CAPITAL HUMANO | 341,560.68 | 873.36 | 342,434.04 | 175,991.08 | 175,991.08 | 166,442.96 |
| 016 | CONTROL Y RESGUARDO DEL PATRIMONIO | 163,951.04 | 14,014.93 | 177,965.97 | 126,205.76 | 126,205.76 | 51,760.21 |
| 016 01 | CONTROL Y RESGUARDO DEL PATRIMONIO | 163,951.04 | 14,014.93 | 177,965.97 | 126,205.76 | 126,205.76 | 51,760.21 |
| 017 | APOYO Y MANEJO LOGISTICO | 825,432.46 | 25,319.46 | 850,751.92 | 371,531.94 | 371,531.94 | 479,219.98 |
| 017 01 | APOYO Y MANEJO LOGISTICO | 825,432.46 | 25,319.46 | 850,751.92 | 371,531.94 | 371,531.94 | 479,219.98 |
| 018 | DISCIPLINA FINANCIERA Y FISCAL | 1,574,861.99 | 153,017.94 | 1,727,879.93 | 3,458,542.46 | 2,991,494.67 | -1,730,662.53 |
| 018 01 | DISCIPLINA FINANCIERA Y FISCAL | 1,574,861.99 | 153,017.94 | 1,727,879.93 | 3,458,542.46 | 2,991,494.67 | -1,730,662.53 |
| 019 | MODERNIZACION Y ARMONIZACION CATASTRAL | 206,448.71 | 8,237.29 | 214,686.00 | 138,874.78 | 138,874.78 | 75,811.22 |

"BAJO PROTESTA DE DECIR VERDAD DECLARAMOS QUE LOS ESTADOS FINANCIEROS Y SUS NOTAS, SON RAZONABLEMENTE CORRECTOS Y SON REPOSABILIDAD DEL EMISOR"




MUNICIPIO DE TECOMAN, COL.
Sistema Integral de Contabilidad Gubernamental
ESTADO ANALITICO DEL EJERCICIO DEL PRESUPUESTO DE EGRESOS
Programa Presupuestario
DEL 1 DE ENERO AL 31 DE ENERO DE 2022

Análisis por: Programa Presupuestario

| Clave Presupuestaria Descripción Prog-Prop-TProy-NProyTAct-NAct Concepto | Egresos | | | | | |
|---|-------------------------|---|-------------------------------|--------------------------|-----------------------|---------------------------------|
| | Aprobado Ene-Ene (1) | Ampliaciones / (Reducciones) Ene-Ene (2) | Modificado Ene-Ene (3=1+2) | Devengado Ene-Ene (4) | Pagado Ene-Ene (5) | Subejercicio Ene-Ene (6=3-4) |
| 019 01 MODERNIZACION Y ARMONIZACION CATASTRAL | 206,448.71 | 8,237.29 | 214,686.00 | 138,874.78 | 138,874.78 | 75,811.22 |
| 020 PARTICIPACION EFICIENTE Y TRIBUTARIA | 794,565.37 | 15,692.07 | 810,257.44 | 432,222.56 | 432,222.56 | 378,034.88 |
| 020 01 PARTICIPACION EFICIENTE Y TRIBUTARIA | 794,565.37 | 15,692.07 | 810,257.44 | 432,222.56 | 432,222.56 | 378,034.88 |
| 021 REGULACION Y ORDENAMIENTO DEL PADRON DE COMERCIO | 264,656.10 | 0.00 | 264,656.10 | 139,338.12 | 139,338.12 | 125,317.98 |
| 021 01 REGULACION Y ORDENAMIENTO DEL PADRON DE COMERCIO | 264,656.10 | 0.00 | 264,656.10 | 139,338.12 | 139,338.12 | 125,317.98 |
| 022 IMPLEMENTACION DE TECNOLOGIAS DE LA INFORMACIÓN Y COMUNICACIÓN | 207,452.07 | 1,119.37 | 208,571.44 | 77,192.31 | 47,681.27 | 131,379.13 |
| 022 01 IMPLEMENTACION DE TECNOLOGIAS DE LA INFORMACION Y COMUNICACION | 207,452.07 | 1,119.37 | 208,571.44 | 77,192.31 | 47,681.27 | 131,379.13 |
| 023 PLANEACIÓN Y GESTIÓN DE RECURSOS | 278,454.67 | -5,762.74 | 272,691.93 | 133,861.51 | 133,861.51 | 138,830.42 |
| 023 01 PLANEACION Y GESTION DE RECURSOS | 278,454.67 | -5,762.74 | 272,691.93 | 133,861.51 | 133,861.51 | 138,830.42 |
| 024 OBRA PÚBLICA | 9,430,077.76 | 0.00 | 9,430,077.76 | 0.00 | 0.00 | 9,430,077.76 |
| 024 01 OBRA PUBLICA PRESUPUESTADA | 9,430,077.76 | 0.00 | 9,430,077.76 | 0.00 | 0.00 | 9,430,077.76 |
| 025 VIGILANCIA Y RENDICION DE CUENTAS | 211,061.14 | -1,250.92 | 209,810.22 | 123,646.43 | 123,646.43 | 86,163.79 |
| 025 01 VIGILANCIA Y RENDICION DE CUENTAS | 211,061.14 | -1,250.92 | 209,810.22 | 123,646.43 | 123,646.43 | 86,163.79 |
| 026 PROCURACION DE RESPONSABILIDADES | 123,664.34 | 0.00 | 123,664.34 | 67,695.43 | 67,695.43 | 55,968.91 |
| 026 01 PROCURACION DE RESPONSABILIDADES | 123,664.34 | 0.00 | 123,664.34 | 67,695.43 | 67,695.43 | 55,968.91 |
| 027 APLICACION DE LA LEY Y CULTURA CIVICA | 146,962.60 | 833.33 | 147,795.93 | 59,917.92 | 59,917.92 | 87,878.01 |
| 027 01 APLICACION DE LA LEY Y CULTURA CIVICA | 146,962.60 | 833.33 | 147,795.93 | 59,917.92 | 59,917.92 | 87,878.01 |
| 028 EFICIENCIA DE LOS SERVICIOS PUBLICOS | 396,513.47 | 6,417.50 | 402,930.97 | 133,483.82 | 133,483.82 | 269,447.15 |
| 028 01 EFICIENCIA DE LOS SERVICIOS PUBLICOS | 396,513.47 | 6,417.50 | 402,930.97 | 133,483.82 | 133,483.82 | 269,447.15 |
| 029 MANEJO INTEGRAL DE LOS RESIDUOS | 4,913,997.86 | -23,363.38 | 4,890,634.48 | 2,718,741.36 | 2,718,741.36 | 2,171,893.12 |
| 029 01 MANEJO INTEGRAL DE LOS RESIDUOS | 4,913,997.86 | -23,363.38 | 4,890,634.48 | 2,718,741.36 | 2,718,741.36 | 2,171,893.12 |
| 030 MANTENIMIENTO Y CONSERVACION DE LAS AREAS VERDES | 1,604,057.12 | 43,090.47 | 1,647,147.59 | 818,824.30 | 818,824.30 | 828,323.29 |
| 030 01 MANTENIMIENTO Y CONSERVACION DE LAS AREAS VERDES | 1,604,057.12 | 43,090.47 | 1,647,147.59 | 818,824.30 | 818,824.30 | 828,323.29 |
| 031 REGULACION DE HIGIENE Y SALUBRIDAD | 228,106.97 | 0.00 | 228,106.97 | 124,979.77 | 124,979.77 | 103,127.20 |
| 031 01 REGULACION DE HIGIENE Y SALUBRIDAD | 228,106.97 | 0.00 | 228,106.97 | 124,979.77 | 124,979.77 | 103,127.20 |
| 032 INHUMACION Y SERVICIOS DIGNOS | 145,262.97 | 13,179.85 | 158,442.82 | 90,923.08 | 90,923.08 | 67,519.74 |
| 032 01 INHUMACION Y SERVICIOS DIGNOS | 145,262.97 | 13,179.85 | 158,442.82 | 90,923.08 | 90,923.08 | 67,519.74 |
| 033 IMPLEMENTACION Y MANTENIMIENTO DE LA RED DE ALUMBRADO | 1,814,790.14 | 2,101,755.86 | 3,916,546.00 | 3,735,711.09 | 3,735,711.09 | 180,834.91 |
| 033 01 IMPLEMENTACION Y MANTENIMIENTO DE LA RED DE ALUMBRADO | 1,814,790.14 | 2,101,755.86 | 3,916,546.00 | 3,735,711.09 | 3,735,711.09 | 180,834.91 |
| 034 CONSTRUCCION Y MANTENIMIENTNO DE INFRAESTRUCTURA PUBLICA | 973,458.67 | 11,600.81 | 985,059.48 | 507,946.17 | 507,946.17 | 477,113.31 |

"BAJO PROTESTA DE DECIR VERDAD DECLARAMOS QUE LOS ESTADOS FINANCIEROS Y SUS NOTAS, SON RAZONABLEMENTE CORRECTOS Y SON REPOSABILIDAD DEL EMISOR"



MUNICIPIO DE TECOMAN, COL.
Sistema Integral de Contabilidad Gubernamental
ESTADO ANALITICO DEL EJERCICIO DEL PRESUPUESTO DE EGRESOS
Programa Presupuestario


DEL 1 DE ENERO AL 31 DE ENERO DE 2022

| Análisis por: Programa Presupuestario | | Egresos | | | | | |
|---------------------------------------|--|----------------------|--------------------------------------|----------------------|----------------------|----------------------|----------------------|
| Clave Presupuestaria | Descripción | Aprobado Ene-Ene | Ampliaciones / (Reducciones) Ene-Ene | Modificado Ene-Ene | Devengado Ene-Ene | Pagado Ene-Ene | Subejercicio Ene-Ene |
| Prog-Prop-TProy-NProyTAct-NAct | Concepto | (1) | (2) | (3=1+2) | (4) | (5) | (6=3-4) |
| 034 01 | CONSTRUCCION Y MANTENIMIENTO DE INFRAESTRUCTURA PUBLICA | 973,458.67 | 11,600.81 | 985,059.48 | 507,946.17 | 507,946.17 | 477,113.31 |
| 035 | PLANEACION Y ORDENAMIENTO MUNICIPAL | 437,887.05 | 0.00 | 437,887.05 | 200,776.70 | 200,776.70 | 237,110.35 |
| 035 01 | PLANEACION Y ORDENAMIENTO MUNICIPAL | 437,887.05 | 0.00 | 437,887.05 | 200,776.70 | 200,776.70 | 237,110.35 |
| 036 | SEGURIDAD Y PREVENCIÓN CIUDADANA | 65,895.89 | -9,403.13 | 56,492.76 | 33,957.43 | 33,957.43 | 22,535.33 |
| 036 01 | SEGURIDAD Y PREVENCIÓN CIUDADANA | 65,895.89 | -9,403.13 | 56,492.76 | 33,957.43 | 33,957.43 | 22,535.33 |
| 037 | PROFESIONALIZACIÓN Y CAPACITACIÓN POLICIAL | 8,996,928.03 | 461,997.73 | 9,458,925.76 | 3,946,226.18 | 3,946,226.18 | 5,512,699.58 |
| 037 01 | PROFESIONALIZACIÓN Y CAPACITACIÓN POLICIAL | 8,996,928.03 | 461,997.73 | 9,458,925.76 | 3,946,226.18 | 3,946,226.18 | 5,512,699.58 |
| 038 | ORDEN Y REGULACIÓN VIAL | 566,317.36 | 46,402.38 | 612,719.74 | 590,100.82 | 590,100.82 | 22,618.92 |
| 038 01 | ORDEN Y REGULACIÓN VIAL | 566,317.36 | 46,402.38 | 612,719.74 | 590,100.82 | 590,100.82 | 22,618.92 |
| 039 | CONSTRUCCION Y REHABILITACION DE INFRAESTRUCTURA PUBLICA | 198,676.62 | 359.04 | 199,035.66 | 91,316.90 | 91,316.90 | 107,718.76 |
| 039 01 | CONSTRUCCION Y REHABILITACION DE INFRAESTRUCTURA PUBLICA | 198,676.62 | 359.04 | 199,035.66 | 91,316.90 | 91,316.90 | 107,718.76 |
| 040 | PREVENCIÓN DEL DELITO | 39,040.71 | 7,236.84 | 46,277.55 | 25,064.04 | 25,064.04 | 21,213.51 |
| 040 01 | PREVENCIÓN DEL DELITO | 39,040.71 | 7,236.84 | 46,277.55 | 25,064.04 | 25,064.04 | 21,213.51 |
| 041 | MARCO LEGAL Y NORMATIVIDAD | 419,791.93 | -10,809.18 | 408,982.75 | 122,553.86 | 122,553.86 | 286,428.89 |
| 041 01 | MARCO LEGAL Y NORMATIVIDAD | 419,791.93 | -10,809.18 | 408,982.75 | 122,553.86 | 122,553.86 | 286,428.89 |
| 042 | SISTEMA PARA EL DESARROLLO INTEGRAL DE LA FAMILIA | 1,916,666.67 | 0.00 | 1,916,666.67 | 1,900,000.00 | 1,900,000.00 | 16,666.67 |
| 042 01 | SISTEMA PARA EL DESARROLLO INTEGRAL DE LA FAMILIA | 1,916,666.67 | 0.00 | 1,916,666.67 | 1,900,000.00 | 1,900,000.00 | 16,666.67 |
| 043 | INSTITUTO MUNICIPAL DE LAS MUJERES TECOMENSES | 41,666.70 | 0.00 | 41,666.70 | 0.00 | 0.00 | 41,666.70 |
| 043 01 | INSTITUTO MUNICIPAL DE LAS MUJERES TECOMENSES | 41,666.70 | 0.00 | 41,666.70 | 0.00 | 0.00 | 41,666.70 |
| 046 | DESARROLLO DEL CAPITAL HUMANO | 4,828,144.72 | 132,107.04 | 4,960,251.76 | 4,960,251.76 | 4,960,251.76 | 0.00 |
| 046 01 | DESARROLLO DEL CAPITAL HUMANO | 4,828,144.72 | 132,107.04 | 4,960,251.76 | 4,960,251.76 | 4,960,251.76 | 0.00 |
| TOTAL DEL GASTO: | | 49,998,439.99 | 3,122,191.86 | 53,120,631.85 | 28,278,375.13 | 27,781,816.30 | 24,842,256.72 |

"BAJO PROTESTA DE DECIR VERDAD DECLARAMOS QUE LOS ESTADOS FINANCIEROS Y SUS NOTAS, SON RAZONABLEMENTE CORRECTOS Y SON RESPONSABILIDAD DEL EMISOR"

- **Indicadores de Postura Fiscal**





MUNICIPIO DE TECOMAN, COL.
Sistema Integral de Contabilidad Gubernamental
INDICADORES DE POSTURA FISCAL
DEL 1 DE ENERO AL 31 DE ENERO DE 2022


| Concepto | Estimado | Devengado | Pagado ³ |
|---|----------------------|----------------------|----------------------|
| I. Ingresos Presupuestarios(I=1+2) | | | |
| 1. Ingresos del Gobierno de la Entidad Federativa ¹ | | | |
| 2. Ingresos del Sector Paraestatal ¹ | 60,650,566.54 | 58,707,212.10 | 58,707,212.10 |
| II. Egresos Presupuestarios(II=3+4) | | | |
| 3. Egresos del Gobierno de la Entidad Federativa ² | | | |
| 4. Egresos del Sector Paraestatal ² | 49,998,439.99 | 28,278,375.13 | 27,781,816.30 |
| III. Balance Presupuestario(Superávit o Déficit)(III = I - II) | 10,652,126.55 | 30,428,836.97 | 30,925,395.80 |

| Concepto | Estimado | Devengado | Pagado ³ |
|---|----------------------|----------------------|----------------------|
| III. Balance Presupuestario(Superávit o Déficit) | 10,652,126.55 | 30,428,836.97 | 30,925,395.80 |
| IV. Intereses, Comisiones y Gastos de la Deuda | 238,823.73 | 374,062.28 | 374,062.28 |
| V. Balance Primario(Superávit o Déficit)(V = III - IV) | 10,413,302.82 | 30,054,774.69 | 30,551,333.52 |

| Concepto | Estimado | Devengado | Pagado ³ |
|---|--------------------|--------------------|---------------------|
| A. Financiamiento | 0.00 | 0.00 | 0.00 |
| B. Amortización de la Deuda | 374,800.40 | 394,708.20 | 394,708.20 |
| C. Endeudamiento o desendeudamiento(C = A - B) | -374,800.40 | -394,708.20 | -394,708.20 |

1. Los Ingresos que se presentan son los ingresos presupuestario totales sin incluir los ingresos por financiamientos. Los Ingresos del Gobierno de la Entidad Federativa corresponden a los del Poder Ejecutivo, Legislativo Judicial y Autónomos.
2. Los Egresos que se presentan son los egresos presupuestarios totales sin incluir los egresos por amortización. Los egresos del Gobierno de la Entidad Federativa corresponden a los del Poder Ejecutivo, Legislativo, Judicial y Órganos Autónomos.
3. Para Ingresos se reportan los ingresos recaudados; para egresos se reportan los egresos pagados.


"BAJO PROTESTA DE DECIR VERDAD DECLARAMOS QUE LOS ESTADOS FINANCIEROS Y SUS NOTAS, SON RAZONABLEMENTE CORRECTOS Y SON RESPONSABILIDAD DEL EMISOR"



MUNICIPIO DE TECOMAN, COL.
Sistema Integral de Contabilidad Gubernamental
INDICADORES DE POSTURA FISCAL
DEL 1 DE ENERO AL 31 DE ENERO DE 2022

Nota: Estas firmas corresponden al INDICADORES DE POSTURA FISCAL


TESORERO MUNICIPAL
L.A.F. CARLOS A. ZAMORA GONZALEZ
TESORERIA MUNICIPAL


PRESIDENTE MUNICIPAL
ING. ELIAS ANTONIO LOZANO OCHOA
PRESIDENCIA

DIRECTOR DE EGRESOS Y CONTABILIDAD
C.P. ANDREA CRUZ JUAREZ
DIRECCIÓN DE EGRESOS

"BAJO PROTESTA DE DECIR VERDAD DECLARAMOS QUE LOS ESTADOS FINANCIEROS Y SUS NOTAS, SON RAZONABLEMENTE CORRECTOS Y SON RESPONSABILIDAD DEL EMISOR"

Fecha: 14/02/2022 11:09:20 a. m.


■ **Anexos**






MUNICIPIO DE TECOMAN, COL.
Sistema Integral de Contabilidad Gubernamental
BALANZA DE COMPROBACION
DEL 1 DE ENERO AL 31 DE ENERO DE 2022

| Descripción | Saldo Anterior | | Movimientos | | Saldo Actual | |
|--|-----------------------|-----------------------|----------------------|----------------------|-----------------------|-----------------------|
| | Debe | Haber | Debe | Haber | Debe | Haber |
| ACTIVO | | | | | | |
| ACTIVO CIRCULANTE | 64,666,028.53 | 0.00 | 92,724,065.27 | 60,623,606.36 | 96,766,487.44 | 0.00 |
| EFFECTIVO Y EQUIVALENTES | 25,153,325.81 | 0.00 | 90,069,562.73 | 57,004,310.72 | 58,218,577.82 | 0.00 |
| BANCOS/TESORERIA | 25,153,325.81 | 0.00 | 90,069,562.73 | 57,004,310.72 | 58,218,577.82 | 0.00 |
| DERECHOS A RECIBIR EFFECTIVO O EQUIVALENTES | 39,601,980.58 | 0.00 | 2,528,047.06 | 3,563,135.40 | 38,566,892.24 | 0.00 |
| INVERSIONES FINANCIERAS DE CORTO PLAZO | 1,934,678.15 | 0.00 | 0.00 | 0.00 | 1,934,678.15 | 0.00 |
| CUENTAS POR COBRAR A CORTO PLAZO | 1,104,259.77 | 0.00 | 0.00 | 0.00 | 1,104,259.77 | 0.00 |
| DEUDORES DIVERSOS POR COBRAR A CORTO PLAZO | 36,492,151.28 | 0.00 | 2,461,334.06 | 3,554,422.40 | 35,399,062.94 | 0.00 |
| DEUDORES POR ANTICIPOS DE TESORERIA A CORTO PLAZO | 70,891.38 | 0.00 | 66,713.00 | 8,713.00 | 128,891.38 | 0.00 |
| DERECHOS A RECIBIR BIENES O SERVICIOS | 0.00 | 89,277.86 | 126,455.48 | 56,160.24 | 0.00 | 18,982.62 |
| ANTICIPO A PROVEEDORES POR ADQUISICIÓN DE BIENES Y PRESTACIÓN DE SERVICIOS A CORTO PLAZO | 0.00 | 41,817.62 | 78,995.24 | 8,700.00 | 28,477.62 | 0.00 |
| ANTICIPO A CONTRATISTAS POR OBRAS PÚBLICAS A CORTO PLAZO | 0.00 | 47,460.24 | 47,460.24 | 47,460.24 | 0.00 | 47,460.24 |
| ACTIVO NO CIRCULANTE | 724,253,307.81 | 0.00 | 0.00 | 0.00 | 724,253,307.81 | 0.00 |
| BIENES INMUEBLES, INFRAESTRUCTURA Y CONSTRUCCIONES EN PROCESO | 576,728,402.30 | 0.00 | 0.00 | 0.00 | 576,728,402.30 | 0.00 |
| TERRENOS | 11,426,870.51 | 0.00 | 0.00 | 0.00 | 11,426,870.51 | 0.00 |
| EDIFICIOS NO HABITACIONALES | 111,416,201.01 | 0.00 | 0.00 | 0.00 | 111,416,201.01 | 0.00 |
| CONSTRUCCIONES EN PROCESO EN BIENES DE DOMINIO PÚBLICO | 415,238,087.84 | 0.00 | 0.00 | 0.00 | 415,238,087.84 | 0.00 |
| CONSTRUCCIONES EN PROCESO EN BIENES PROPIOS | 38,647,242.94 | 0.00 | 0.00 | 0.00 | 38,647,242.94 | 0.00 |
| BIENES MUEBLES | 146,003,725.52 | 0.00 | 0.00 | 0.00 | 146,003,725.52 | 0.00 |
| MOBILIARIO Y EQUIPO DE ADMINISTRACIÓN | 16,929,480.28 | 0.00 | 0.00 | 0.00 | 16,929,480.28 | 0.00 |
| MOBILIARIO Y EQUIPO EDUCACIONAL Y RECREATIVO | 1,122,131.19 | 0.00 | 0.00 | 0.00 | 1,122,131.19 | 0.00 |
| EQUIPO E INSTRUMENTAL MÉDICO Y DE LABORATORIO | 2,891.10 | 0.00 | 0.00 | 0.00 | 2,891.10 | 0.00 |
| EQUIPO DE TRANSPORTE | 79,277,516.70 | 0.00 | 0.00 | 0.00 | 79,277,516.70 | 0.00 |
| EQUIPO DE DEFENSA Y SEGURIDAD | 10,477,661.90 | 0.00 | 0.00 | 0.00 | 10,477,661.90 | 0.00 |
| MAQUINARIA, OTROS EQUIPOS Y HERRAMIENTAS | 38,194,044.35 | 0.00 | 0.00 | 0.00 | 38,194,044.35 | 0.00 |
| ACTIVOS INTANGIBLES | 1,521,179.99 | 0.00 | 0.00 | 0.00 | 1,521,179.99 | 0.00 |
| SOFTWARE | 1,521,179.99 | 0.00 | 0.00 | 0.00 | 1,521,179.99 | 0.00 |
| PASIVO | | | | | | |
| PASIVO CIRCULANTE | 0.00 | 206,773,536.47 | 32,173,578.09 | 32,043,440.59 | 0.00 | 206,643,398.97 |




MUNICIPIO DE TECOMAN, COL.
Sistema Integral de Contabilidad Gubernamental
BALANZA DE COMPROBACION
DEL 1 DE ENERO AL 31 DE ENERO DE 2022

| Descripción | Saldo Anterior | | Movimientos | | Saldo Actual | |
|--|----------------|-----------------------|----------------------|----------------------|---------------|-----------------------|
| | Debe | Haber | Debe | Haber | Debe | Haber |
| CUENTAS POR PAGAR A CORTO PLAZO | 0.00 | 146,551,484.75 | 15,621,499.55 | 17,986,979.57 | 0.00 | 148,916,964.77 |
| SERVICIOS PERSONALES POR PAGAR A CORTO PLAZO | 0.00 | 4,967,204.67 | 564,468.73 | 389,489.30 | 0.00 | 4,792,225.24 |
| PROVEEDORES POR PAGAR A CORTO PLAZO | 0.00 | 12,229,643.69 | 8,005,731.72 | 8,069,737.34 | 0.00 | 12,293,649.31 |
| CONTRATISTAS POR OBRAS PÚBLICAS POR PAGAR A CORTO PLAZO | 0.00 | 2,435,411.58 | 163,386.00 | 346,928.97 | 0.00 | 2,618,954.55 |
| PARTICIPACIONES Y APORTACIONES POR PAGAR A CORTO PLAZO | 0.00 | 20,609.00 | 0.00 | 0.00 | 0.00 | 20,609.00 |
| TRANSFERENCIAS OTORGADAS POR PAGAR A CORTO PLAZO | 0.00 | 1,824,794.36 | 2,093,262.00 | 2,088,262.00 | 0.00 | 1,819,794.36 |
| RETENCIONES Y CONTRIBUCIONES POR PAGAR A CORTO PLAZO | 0.00 | 125,073,821.45 | 4,772,990.38 | 7,089,492.83 | 0.00 | 127,390,323.90 |
| DEVOLUCIONES DE LA LEY DE INGRESO POR PAGAR A CORTO PLAZO | 0.00 | 0.00 | 18,591.59 | 0.00 | 18,591.59 | 0.00 |
| OTRAS CUENTAS POR PAGAR A CORTO PLAZO | 0.00 | 0.00 | 3,069.13 | 3,069.13 | 0.00 | 0.00 |
| PORCIÓN A CORTO PLAZO DE LA DEUDA PÚBLICA A LARGO PLAZO | 0.00 | 25,000,000.00 | 2,478,041.53 | 0.00 | 0.00 | 22,521,958.47 |
| PORCIÓN A CORTO PLAZO DE LA DEUDA PÚBLICA INTERNA | 0.00 | 25,000,000.00 | 2,478,041.53 | 0.00 | 0.00 | 22,521,958.47 |
| PROVISIONES A CORTO PLAZO | 0.00 | 35,222,051.72 | 14,074,037.01 | 14,056,461.02 | 0.00 | 35,204,475.73 |
| OTRAS PROVISIONES A CORTO PLAZO | 0.00 | 35,222,051.72 | 14,074,037.01 | 14,056,461.02 | 0.00 | 35,204,475.73 |
| PASIVO NO CIRCULANTE | 0.00 | 39,983,698.20 | 0.00 | 0.00 | 0.00 | 39,983,698.20 |
| DEUDA PÚBLICA A LARGO PLAZO | 0.00 | 39,983,698.20 | 0.00 | 0.00 | 0.00 | 39,983,698.20 |
| PRÉSTAMOS DE LA DEUDA INTERNA POR PAGAR A LARGO PLAZO | 0.00 | 39,983,698.20 | 0.00 | 0.00 | 0.00 | 39,983,698.20 |
| HACIENDA PÚBLICA/ PATRIMONIO | | | | | | |
| HACIENDA PÚBLICA/ PATRIMONIO CONTRIBUIDO | 0.00 | 112,800,105.42 | 0.00 | 0.00 | 0.00 | 112,800,105.42 |
| APORTACIONES | 0.00 | 112,800,105.42 | 0.00 | 0.00 | 0.00 | 112,800,105.42 |
| PATRIMONIO HACIENDA PÚBLICA | 0.00 | 112,800,105.42 | 0.00 | 0.00 | 0.00 | 112,800,105.42 |
| HACIENDA PÚBLICA/ PATRIMONIO GENERADO | 0.00 | 429,361,996.25 | 1,100,613.00 | 66,236.24 | 0.00 | 428,327,619.49 |
| RESULTADOS DE EJERCICIOS ANTERIORES | 0.00 | 429,361,996.25 | 1,100,613.00 | 66,236.24 | 0.00 | 428,327,619.49 |
| RESULTADO EJERCICIOS ANTERIORES 2008 | 56,597,924.79 | 0.00 | 0.00 | 0.00 | 56,597,924.79 | 0.00 |
| RESULTADO EJERCICIO 2009 | 0.00 | 18,225,928.30 | 0.00 | 0.00 | 0.00 | 18,225,928.30 |
| RESULTADO EJERCICIO 2010 | 0.00 | 5,967,780.44 | 0.00 | 0.00 | 0.00 | 5,967,780.44 |
| RESULTADO EJERCICIO 2011 | 38,776,295.80 | 0.00 | 0.00 | 0.00 | 38,776,295.80 | 0.00 |
| RESULTADO EJERCICIO 2012 | 0.00 | 11,098,255.34 | 0.00 | 0.00 | 0.00 | 11,098,255.34 |
| RESULTADO EJERCICIO 2013 | 0.00 | 38,404,211.10 | 0.00 | 0.00 | 0.00 | 38,404,211.10 |




MUNICIPIO DE TECOMAN, COL.
Sistema Integral de Contabilidad Gubernamental
BALANZA DE COMPROBACION
DEL 1 DE ENERO AL 31 DE ENERO DE 2022

| Descripción | Saldo Anterior | | Movimientos | | Saldo Actual | |
|---|----------------|----------------|--------------|----------------------|--------------|----------------------|
| | Debe | Haber | Debe | Haber | Debe | Haber |
| RESULTADO EJERCICIO 2014 | 0.00 | 56,486,410.95 | 0.00 | 0.00 | 0.00 | 56,486,410.95 |
| RESULTADO EJERCICIO 2015 | 0.00 | 46,429,274.84 | 0.00 | 0.00 | 0.00 | 46,429,274.84 |
| RESULTADOS EJERCICIO 2016 | 0.00 | 82,746,426.97 | 0.00 | 0.00 | 0.00 | 82,746,426.97 |
| RESULTADOS EJERCICIO 2017 | 0.00 | 7,575,217.24 | 0.00 | 0.00 | 0.00 | 7,575,217.24 |
| RESULTADOS EJERCICIO 2018 | 0.00 | 58,433,455.39 | 0.00 | 0.00 | 0.00 | 58,433,455.39 |
| RESULTADOS EJERCICIO 2019 | 0.00 | 83,954,572.98 | 0.00 | 0.00 | 0.00 | 83,954,572.98 |
| RESULTADOS EJERCICIO 2020 | 0.00 | 103,568,236.01 | 0.00 | 66,235.24 | 0.00 | 103,634,471.25 |
| RESULTADOS EJERCICIO 2021 | 0.00 | 11,846,447.28 | 1,100,613.00 | 1.00 | 0.00 | 10,745,835.28 |
| INGRESOS Y OTROS BENEFICIOS | | | | | | |
| INGRESOS DE GESTIÓN | 0.00 | 0.00 | 0.03 | 31,996,938.81 | 0.00 | 31,996,938.78 |
| IMPUESTOS | 0.00 | 0.00 | 0.03 | 23,355,500.05 | 0.00 | 23,355,500.02 |
| IMPUESTOS SOBRE LOS INGRESOS | 0.00 | 0.00 | 0.00 | 106,965.00 | 0.00 | 106,965.00 |
| IMPUESTOS SOBRE EL PATRIMONIO | 0.00 | 0.00 | 0.03 | 21,653,841.01 | 0.00 | 21,653,840.98 |
| IMPUESTOS SOBRE LA PRODUCCIÓN, EL CONSUMO Y LAS TRANSACCIONES | 0.00 | 0.00 | 0.00 | 984,882.30 | 0.00 | 984,882.30 |
| ACCESORIOS DE IMPUESTOS | 0.00 | 0.00 | 0.00 | 609,811.74 | 0.00 | 609,811.74 |
| DERECHOS | 0.00 | 0.00 | 0.00 | 7,993,760.47 | 0.00 | 7,993,760.47 |
| DERECHOS POR EL USO, GOCE, APROVECHAMIENTO O EXPLOTACIÓN DE BIENES DE DOMINIO PÚBLICO | 0.00 | 0.00 | 0.00 | 144,057.22 | 0.00 | 144,057.22 |
| DERECHOS POR PRESTACIÓN DE SERVICIOS | 0.00 | 0.00 | 0.00 | 3,022,846.20 | 0.00 | 3,022,846.20 |
| ACCESORIOS DE DERECHOS | 0.00 | 0.00 | 0.00 | 38,610.16 | 0.00 | 38,610.16 |
| OTROS DERECHOS | 0.00 | 0.00 | 0.00 | 4,788,246.89 | 0.00 | 4,788,246.89 |
| PRODUCTOS | 0.00 | 0.00 | 0.00 | 381,845.70 | 0.00 | 381,845.70 |
| PRODUCTOS | 0.00 | 0.00 | 0.00 | 381,845.70 | 0.00 | 381,845.70 |
| APROVECHAMIENTOS | 0.00 | 0.00 | 0.00 | 265,832.59 | 0.00 | 265,832.59 |
| MULTAS | 0.00 | 0.00 | 0.00 | 152,378.82 | 0.00 | 152,378.82 |
| OTROS APROVECHAMIENTOS | 0.00 | 0.00 | 0.00 | 113,453.77 | 0.00 | 113,453.77 |
| PARTICIPACIONES, APORTACIONES, CONVENIOS, INCENTIVOS DERIVADOS DE LA COLABORACIÓN FISCAL, FONDOS DISTINTOS DE APORTACIONES, TRANSFERENCIAS, ASIGNACIONES, SUBSIDIOS Y SUBVENCIONES, Y PENSIONES Y JUBILACIONES | 0.00 | 0.00 | 0.00 | 26,710,273.32 | 0.00 | 26,710,273.32 |
| PARTICIPACIONES, APORTACIONES, CONVENIOS, INCENTIVOS DERIVADOS DE LA COLABORACIÓN FISCAL Y FONDOS DISTINTOS DE APORTACIONES | 0.00 | 0.00 | 0.00 | 26,710,273.32 | 0.00 | 26,710,273.32 |
| PARTICIPACIONES | 0.00 | 0.00 | 0.00 | 19,175,202.32 | 0.00 | 19,175,202.32 |
| APORTACIONES | 0.00 | 0.00 | 0.00 | 7,309,202.00 | 0.00 | 7,309,202.00 |
| CONVENIOS | 0.00 | 0.00 | 0.00 | 225,869.00 | 0.00 | 225,869.00 |




MUNICIPIO DE TECOMAN, COL.
Sistema Integral de Contabilidad Gubernamental
BALANZA DE COMPROBACION
DEL 1 DE ENERO AL 31 DE ENERO DE 2022

| Descripción | Saldo Anterior | | Movimientos | | Saldo Actual | |
|---|----------------|-------------|----------------------|------------------|----------------------|-------------|
| | Debe | Haber | Debe | Haber | Debe | Haber |
| GASTOS Y OTRAS PÉRDIDAS | | | | | | |
| GASTOS DE FUNCIONAMIENTO | 0.00 | 0.00 | 18,106,655.83 | 578.94 | 18,106,076.89 | 0.00 |
| SERVICIOS PERSONALES | 0.00 | 0.00 | 13,754,094.30 | 578.94 | 13,753,515.36 | 0.00 |
| REMUNERACIONES AL PERSONAL DE CARÁCTER PERMANENTE | 0.00 | 0.00 | 10,199,076.08 | 578.94 | 10,198,497.14 | 0.00 |
| REMUNERACIONES AL PERSONAL DE CARÁCTER TRANSITORIO | 0.00 | 0.00 | 937,389.10 | 0.00 | 937,389.10 | 0.00 |
| REMUNERACIONES ADICIONALES Y ESPECIALES | 0.00 | 0.00 | 307,051.47 | 0.00 | 307,051.47 | 0.00 |
| SEGURIDAD SOCIAL | 0.00 | 0.00 | 390,789.83 | 0.00 | 390,789.83 | 0.00 |
| OTRAS PRESTACIONES SOCIALES Y ECONOMICAS | 0.00 | 0.00 | 1,919,787.82 | 0.00 | 1,919,787.82 | 0.00 |
| MATERIALES Y SUMINISTROS | 0.00 | 0.00 | 109,515.97 | 0.00 | 109,515.97 | 0.00 |
| MATERIALES DE ADMINISTRACION, EMISION DE DOCUMENTOS Y ARTICULOS OFICIALES | 0.00 | 0.00 | 539.90 | 0.00 | 539.90 | 0.00 |
| MATERIALES Y ARTICULOS DE CONSTRUCCION Y DE REPARACION | 0.00 | 0.00 | 4,504.27 | 0.00 | 4,504.27 | 0.00 |
| COMBUSTIBLES, LUBRICANTES Y ADITIVOS | 0.00 | 0.00 | 104,471.80 | 0.00 | 104,471.80 | 0.00 |
| SERVICIOS GENERALES | 0.00 | 0.00 | 4,243,045.56 | 0.00 | 4,243,045.56 | 0.00 |
| SERVICIOS BÁSICOS | 0.00 | 0.00 | 3,585,483.31 | 0.00 | 3,585,483.31 | 0.00 |
| SERVICIOS FINANCIEROS, BANCARIOS Y COMERCIALES | 0.00 | 0.00 | 70,862.13 | 0.00 | 70,862.13 | 0.00 |
| SERVICIOS DE INSTALACION, REPARACION, MANTENIMIENTO Y CONSERVACION | 0.00 | 0.00 | 576,630.99 | 0.00 | 576,630.99 | 0.00 |
| OTROS SERVICIOS GENERALES | 0.00 | 0.00 | 10,069.13 | 0.00 | 10,069.13 | 0.00 |
| TRANSFERENCIAS, ASIGNACIONES, SUBSIDIOS Y OTRAS AYUDAS | 0.00 | 0.00 | 6,986,623.76 | 24,524.00 | 6,962,099.76 | 0.00 |
| TRANSFERENCIAS INTERNAS Y ASIGNACIONES AL SECTOR PÚBLICO | 0.00 | 0.00 | 1,900,000.00 | 0.00 | 1,900,000.00 | 0.00 |
| TRANSFERENCIAS INTERNAS AL SECTOR PÚBLICO | 0.00 | 0.00 | 1,900,000.00 | 0.00 | 1,900,000.00 | 0.00 |
| SUBSIDIOS Y SUBENCIONES | 0.00 | 0.00 | 126,372.00 | 24,524.00 | 101,848.00 | 0.00 |
| SUBSIDIOS | 0.00 | 0.00 | 126,372.00 | 24,524.00 | 101,848.00 | 0.00 |
| PENSIONES Y JUBILACIONES | 0.00 | 0.00 | 4,960,251.76 | 0.00 | 4,960,251.76 | 0.00 |
| JUBILACIONES | 0.00 | 0.00 | 4,960,251.76 | 0.00 | 4,960,251.76 | 0.00 |
| INTERESES, COMISIONES Y OTROS GASTOS DE LA DEUDA PÚBLICA | 0.00 | 0.00 | 374,062.28 | 0.00 | 374,062.28 | 0.00 |
| INTERESES DE LA DEUDA PUBLICA | 0.00 | 0.00 | 374,062.28 | 0.00 | 374,062.28 | 0.00 |
| INTERESES DE LA DEUDA PÚBLICA INTERNA | 0.00 | 0.00 | 374,062.28 | 0.00 | 374,062.28 | 0.00 |
| CUENTAS DE CIERRE CONTABLE | | | | | | |




MUNICIPIO DE TECOMAN, COL.
Sistema Integral de Contabilidad Gubernamental
BALANZA DE COMPROBACION
DEL 1 DE ENERO AL 31 DE ENERO DE 2022

| Descripción | Saldo Anterior | | Movimientos | | Saldo Actual | |
|---|----------------|-------------|-----------------------|-----------------------|-----------------------|-----------------------|
| | Debe | Haber | Debe | Haber | Debe | Haber |
| CUENTAS DE ORDEN CONTABLES | | | | | | |
| CUENTAS DE ORDEN PRESUPUESTARIAS | | | | | | |
| LEY DE INGRESOS | 0.00 | 0.00 | 663,270,009.80 | 663,270,009.80 | 0.00 | 0.00 |
| LEY DE INGRESOS ESTIMADA | 0.00 | 0.00 | 545,855,585.48 | 0.00 | 545,855,585.48 | 0.00 |
| IMPUESTOS | 0.00 | 0.00 | 90,693,785.47 | 0.00 | 90,693,785.47 | 0.00 |
| DERECHOS | 0.00 | 0.00 | 46,902,305.09 | 0.00 | 46,902,305.09 | 0.00 |
| PRODUCTOS DE TIPO CORRIENTE | 0.00 | 0.00 | 5,005,350.54 | 0.00 | 5,005,350.54 | 0.00 |
| APROVECHAMIENTOS DE TIPO CORRIENTE | 0.00 | 0.00 | 3,385,797.97 | 0.00 | 3,385,797.97 | 0.00 |
| PARTICIPACIONES Y APORTACIONES. | 0.00 | 0.00 | 399,868,346.41 | 0.00 | 399,868,346.41 | 0.00 |
| LEY DE INGRESOS POR EJECUTAR | 0.00 | 0.00 | 58,707,212.13 | 545,855,585.51 | 0.00 | 487,148,373.38 |
| IMPUESTOS | 0.00 | 0.00 | 23,355,500.05 | 90,693,785.50 | 0.00 | 67,338,285.45 |
| DERECHOS | 0.00 | 0.00 | 7,993,760.47 | 46,902,305.09 | 0.00 | 38,908,544.62 |
| PRODUCTOS DE TIPO CORRIENTE | 0.00 | 0.00 | 381,845.70 | 5,005,350.54 | 0.00 | 4,623,504.84 |
| APROVECHAMIENTOS DE TIPO CORRIENTE | 0.00 | 0.00 | 265,832.59 | 3,385,797.97 | 0.00 | 3,119,965.38 |
| PARTICIPACIONES Y APORTACIONES. | 0.00 | 0.00 | 26,710,273.32 | 399,868,346.41 | 0.00 | 373,158,073.09 |
| LEY DE INGRESOS DEVENGADA | 0.00 | 0.00 | 58,707,212.16 | 58,707,212.16 | 0.00 | 0.00 |
| IMPUESTOS | 0.00 | 0.00 | 23,355,500.08 | 23,355,500.08 | 0.00 | 0.00 |
| DERECHOS | 0.00 | 0.00 | 7,993,760.47 | 7,993,760.47 | 0.00 | 0.00 |
| PRODUCTOS DE TIPO CORRIENTE | 0.00 | 0.00 | 381,845.70 | 381,845.70 | 0.00 | 0.00 |
| APROVECHAMIENTOS DE TIPO CORRIENTE | 0.00 | 0.00 | 265,832.59 | 265,832.59 | 0.00 | 0.00 |
| PARTICIPACIONES Y APORTACIONES. | 0.00 | 0.00 | 26,710,273.32 | 26,710,273.32 | 0.00 | 0.00 |
| LEY DE INGRESOS RECAUDADA | 0.00 | 0.00 | 0.03 | 58,707,212.13 | 0.00 | 58,707,212.10 |
| IMPUESTOS | 0.00 | 0.00 | 0.03 | 23,355,500.05 | 0.00 | 23,355,500.02 |
| DERECHOS | 0.00 | 0.00 | 0.00 | 7,993,760.47 | 0.00 | 7,993,760.47 |
| PRODUCTOS DE TIPO CORRIENTE | 0.00 | 0.00 | 0.00 | 381,845.70 | 0.00 | 381,845.70 |
| APROVECHAMIENTOS DE TIPO CORRIENTE | 0.00 | 0.00 | 0.00 | 265,832.59 | 0.00 | 265,832.59 |
| PARTICIPACIONES Y APORTACIONES. | 0.00 | 0.00 | 0.00 | 26,710,273.32 | 0.00 | 26,710,273.32 |
| PRESUPUESTO DE EGRESOS | 0.00 | 0.00 | 666,091,223.47 | 666,091,223.47 | 0.00 | 0.00 |
| PRESUPUESTO DE EGRESOS APROBADO | 0.00 | 0.00 | 0.00 | 545,855,585.48 | 0.00 | 545,855,585.48 |
| SERVICIOS PERSONALES (APROBADO) | 0.00 | 0.00 | 0.00 | 271,484,802.38 | 0.00 | 271,484,802.38 |
| MATERIALES Y SUMINISTROS (APROBADO) | 0.00 | 0.00 | 0.00 | 14,482,719.25 | 0.00 | 14,482,719.25 |
| SERVICIOS GENERALES (APROBADO) | 0.00 | 0.00 | 0.00 | 41,260,241.20 | 0.00 | 41,260,241.20 |
| TRANSFERENCIAS, ASIGNACIONES, SUBSIDIOS Y OTRAS AYUDAS (APROBADO) | 0.00 | 0.00 | 0.00 | 84,037,736.68 | 0.00 | 84,037,736.68 |
| BIENES MUEBLES, INMUEBLES E INTANGIBLES (APROBADO) | 0.00 | 0.00 | 0.00 | 885,818.64 | 0.00 | 885,818.64 |



MUNICIPIO DE TECOMAN, COL.
Sistema Integral de Contabilidad Gubernamental
BALANZA DE COMPROBACION
DEL 1 DE ENERO AL 31 DE ENERO DE 2022

| Descripción | Saldo Anterior | | Movimientos | | Saldo Actual | |
|--|----------------|-------------|-----------------------|----------------------|-----------------------|---------------|
| | Debe | Haber | Debe | Haber | Debe | Haber |
| INVERSION PUBLICA (APROBADO) | 0.00 | 0.00 | 0.00 | 94,300,777.69 | 0.00 | 94,300,777.69 |
| INVERSIONES FINANCIERAS Y OTRAS PROVISIONES (APROBADO) | 0.00 | 0.00 | 0.00 | 240,000.00 | 0.00 | 240,000.00 |
| PARTICIPACIONES Y APORTACIONES (APROBADO) | 0.00 | 0.00 | 0.00 | 300,000.00 | 0.00 | 300,000.00 |
| DEUDA PUBLICA (APROBADO) | 0.00 | 0.00 | 0.00 | 38,863,489.64 | 0.00 | 38,863,489.64 |
| PRESUPUESTO DE EGRESOS POR EJERCER | 0.00 | 0.00 | 549,261,034.67 | 32,456,298.34 | 516,804,736.33 | 0.00 |
| SERVICIOS PERSONALES (POR EJERCER) | 0.00 | 0.00 | 272,380,464.55 | 14,649,177.53 | 257,731,287.02 | 0.00 |
| MATERIALES Y SUMINISTROS (POR EJERCER) | 0.00 | 0.00 | 14,549,688.45 | 791,305.18 | 13,758,383.27 | 0.00 |
| SERVICIOS GENERALES (POR EJERCER) | 0.00 | 0.00 | 43,372,767.00 | 6,513,225.37 | 36,859,541.63 | 0.00 |
| TRANSFERENCIAS, ASIGNACIONES, SUBSIDIOS Y OTRAS AYUDAS (POR EJERCER) | 0.00 | 0.00 | 84,212,882.35 | 7,137,245.43 | 77,075,636.92 | 0.00 |
| BIENES MUEBLES, INMUEBLES E INTANGIBLES (POR EJERCER) | 0.00 | 0.00 | 885,818.64 | 0.00 | 885,818.64 | 0.00 |
| INVERSION PUBLICA (POR EJERCER) | 0.00 | 0.00 | 94,300,777.69 | 0.00 | 94,300,777.69 | 0.00 |
| INVERSIONES FINANCIERAS Y OTRAS PROVISIONES (POR EJERCER) | 0.00 | 0.00 | 240,000.00 | 0.00 | 240,000.00 | 0.00 |
| PARTICIPACIONES Y APORTACIONES (POR EJERCER) | 0.00 | 0.00 | 300,000.00 | 0.00 | 300,000.00 | 0.00 |
| DEUDA PUBLICA (POR EJERCER) | 0.00 | 0.00 | 39,018,635.99 | 3,365,344.83 | 35,653,291.16 | 0.00 |
| MODIFICACIONES AL PRESUPUESTO DE EGRESOS APROBADO | 0.00 | 0.00 | 3,338,193.60 | 3,338,193.60 | 0.00 | 0.00 |
| SERVICIOS PERSONALES (MODIFICADO) | 0.00 | 0.00 | 895,083.23 | 895,083.23 | 0.00 | 0.00 |
| MATERIALES Y SUMINISTROS (MODIFICADO) | 0.00 | 0.00 | 24,816.55 | 24,816.55 | 0.00 | 0.00 |
| SERVICIOS GENERALES (MODIFICADO) | 0.00 | 0.00 | 2,112,525.80 | 2,112,525.80 | 0.00 | 0.00 |
| TRANSFERENCIAS, ASIGNACIONES, SUBSIDIOS Y OTRAS AYUDAS (MODIFICADO) | 0.00 | 0.00 | 150,621.67 | 150,621.67 | 0.00 | 0.00 |
| DEUDA PUBLICA (MODIFICADO) | 0.00 | 0.00 | 155,146.35 | 155,146.35 | 0.00 | 0.00 |
| PRESUPUESTO DE EGRESOS COMPROMETIDO | 0.00 | 0.00 | 29,143,207.68 | 28,370,733.66 | 772,474.02 | 0.00 |
| SERVICIOS PERSONALES (COMPOMETIDO) | 0.00 | 0.00 | 13,754,673.24 | 13,754,673.24 | 0.00 | 0.00 |
| MATERIALES Y SUMINISTROS (COMPOMETIDO) | 0.00 | 0.00 | 766,488.63 | 151,668.62 | 614,820.01 | 0.00 |
| SERVICIOS GENERALES (COMPOMETIDO) | 0.00 | 0.00 | 4,400,699.57 | 4,243,045.56 | 157,654.01 | 0.00 |
| TRANSFERENCIAS, ASIGNACIONES, SUBSIDIOS Y OTRAS AYUDAS (COMPOMETIDO) | 0.00 | 0.00 | 7,011,147.76 | 7,011,147.76 | 0.00 | 0.00 |
| DEUDA PUBLICA (COMPOMETIDO) | 0.00 | 0.00 | 3,210,198.48 | 3,210,198.48 | 0.00 | 0.00 |
| PRESUPUESTO DE EGRESOS DEVENGADO | 0.00 | 0.00 | 28,304,057.01 | 28,241,148.81 | 62,908.20 | 0.00 |
| SERVICIOS PERSONALES (DEVENGADO) | 0.00 | 0.00 | 13,754,673.24 | 13,754,673.24 | 0.00 | 0.00 |
| MATERIALES Y SUMINISTROS (DEVENGADO) | 0.00 | 0.00 | 109,515.97 | 109,515.97 | 0.00 | 0.00 |
| SERVICIOS GENERALES (DEVENGADO) | 0.00 | 0.00 | 4,243,045.56 | 4,243,045.56 | 0.00 | 0.00 |
| TRANSFERENCIAS, ASIGNACIONES, SUBSIDIOS Y OTRAS AYUDAS (DEVENGADO) | 0.00 | 0.00 | 6,986,623.76 | 6,986,623.76 | 0.00 | 0.00 |



MUNICIPIO DE TECOMAN, COL.
Sistema Integral de Contabilidad Gubernamental
BALANZA DE COMPROBACION
DEL 1 DE ENERO AL 31 DE ENERO DE 2022

| Descripción | Saldo Anterior | | Movimientos | | Saldo Actual | |
|---|-----------------------|-----------------------|-------------------------|-------------------------|-------------------------|-------------------------|
| | Debe | Haber | Debe | Haber | Debe | Haber |
| OTRAS AYUDAS (DEVENGADO) | | | | | | |
| DEUDA PUBLICA (DEVENGADO) | 0.00 | 0.00 | 3,210,198.48 | 3,147,290.28 | 62,908.20 | 0.00 |
| PRESUPUESTO DE EGRESOS EJERCIDO | 0.00 | 0.00 | 28,239,480.04 | 27,805,829.41 | 433,650.63 | 0.00 |
| SERVICIOS PERSONALES (EJERCIDO) | 0.00 | 0.00 | 13,754,673.24 | 13,754,673.24 | 0.00 | 0.00 |
| MATERIALES Y SUMINISTROS (EJERCIDO) | 0.00 | 0.00 | 109,515.97 | 109,515.97 | 0.00 | 0.00 |
| SERVICIOS GENERALES (EJERCIDO) | 0.00 | 0.00 | 4,243,045.56 | 4,213,534.52 | 29,511.04 | 0.00 |
| TRANSFERENCIAS, ASIGNACIONES, SUBSIDIOS Y OTRAS AYUDAS (EJERCIDO) | 0.00 | 0.00 | 6,977,099.76 | 6,977,099.76 | 0.00 | 0.00 |
| DEUDA PUBLICA (EJERCIDO) | 0.00 | 0.00 | 3,155,145.51 | 2,751,005.92 | 404,139.59 | 0.00 |
| PRESUPUESTO DE EGRESOS PAGADO | 0.00 | 0.00 | 27,805,250.47 | 23,434.17 | 27,781,816.30 | 0.00 |
| SERVICIOS PERSONALES (PAGADO) | 0.00 | 0.00 | 13,754,094.30 | 578.94 | 13,753,515.36 | 0.00 |
| MATERIALES Y SUMINISTROS (PAGADO) | 0.00 | 0.00 | 109,515.97 | 0.00 | 109,515.97 | 0.00 |
| SERVICIOS GENERALES (PAGADO) | 0.00 | 0.00 | 4,213,534.52 | 0.00 | 4,213,534.52 | 0.00 |
| TRANSFERENCIAS, ASIGNACIONES, SUBSIDIOS Y OTRAS AYUDAS (PAGADO) | 0.00 | 0.00 | 6,977,099.76 | 15,000.00 | 6,962,099.76 | 0.00 |
| DEUDA PUBLICA (PAGADO) | 0.00 | 0.00 | 2,751,005.92 | 7,855.23 | 2,743,150.69 | 0.00 |
| CUENTAS DE CIERRE PRESUPUESTARIO | | | | | | |
| TOTAL: | 884,382,834.79 | 884,382,834.79 | 1,480,826,831.53 | 1,480,826,831.53 | 2,033,613,477.56 | 2,033,613,477.56 |